



Educational Press

# PlayGroup

Complete  
Bag Package

SPECIAL OFFER

- 3 Workbooks
- 3 Boards
- 3 Readers
- 1 Complimentary Bag



Illustrated material.  
Stickersheets.  
Foamic Alphabet boards.



All over  
PAKISTAN

021-32603052 0300-2250997 makpublishers@gmail.com

**Head Office:**

Shop # 2, Gidwani Building Near sobraj Hospital, Urdu Bazar, Karachi.

**Stockist:**

Falzan book Depo, Hyderabad.

**Reail Price:**  
**Rs: 4200/-**

**After  
Discount**

**Rs: 3800/-**






Educational Press

# Play Group workbooks

SPECIAL  
OFFER

Best collection of Books for Early Childhood  
especially (2<sup>1/2</sup> to 3<sup>1/2</sup>) age group of child.



Size: 8.5 x 11 inch  
Title: 4 colour  
Paper Quality:  
Matt paper and  
Imported Offset paper  
Printing: (4 colour)  
No of Pages:132



Size: 8.5 x 11 inch  
Title: 4 colour  
Paper Quality:  
Matt paper and  
Imported Offset paper  
Printing: (4 colour)  
No of Pages:107



Size: 8.5 x 11 inch  
Title: 4 colour  
Paper Quality:  
Matt paper and  
Imported Offset paper  
Printing: (4 colour)  
No of Pages:108

ILLUSTRATED MATERIAL  
TOUCH & FEEL CONCEPT OF ALPHABETS  
STICKER PASTING ACTIVITY



021-32603052

0300-2250997

makpublishers@gmail.com

Shop # 2, Gidwani Building Near sobraj Hospital, Urdu Bazar, Karachi.



all over  
PAKISTAN





**Educational Press**


Best collection  
of Books for  
**Early Childhood**  
especially (2<sup>1/2</sup> to 3<sup>1/2</sup>)  
age group of child.

**Illustrated material**  
**Touch & Feel Concept of**  
**Alphabets**  
**Sticker Pasting Activities**

# Play Group

workbooks

**SPECIAL  
OFFER**



☎ 021-32603052

☎ 0300-2250997

✉ makpublishers@gmail.com

📍 Shop # 2, Gidwani Building Near sobraj Hospital, Urdu Bazar, Karachi.



**all over  
PAKISTAN**



# Contents

## Section "A"

Trace the patterns.....	i - iii
Touch and feel sound "c".....	01
Introduction of "At home".....	02
Introduction and vocabulary of sound "c".....	03
Colouring and writing practice of sound "c".....	04
Writing and activity of sound "c".....	05
Activity of sound "c".....	06
Touch and feel sound "o".....	07
Introduction of "My Family".....	08
Introduction and vocabulary of sound "o".....	09
Colouring and writing practice of sound "o".....	10
Writing and activity of sound "o".....	11
Activity of sound "o".....	12
Touch and feel sound "a".....	13
Introduction of "Red colour".....	14
Introduction and vocabulary of sound "a".....	15
Colouring and writing practice of sound "a".....	16
Writing and activity of sound "a".....	17
Activity of sound "a".....	18
Progress check of sound (c,o,a).....	19
Revision time of sound (c,o,a).....	20

## Section "B"

Touch and feel sound "e".....	21
Introduction of "Animals".....	22
Introduction and vocabulary of sound "e".....	23
Colouring and writing practice of sound "e".....	24
Writing and activity of sound "e".....	25
Activity of sound "e".....	26
Touch and feel sound "i".....	27
Introduction of "Birds".....	28

Introduction and vocabulary of sound "i".....	29
Colouring and writing practice of sound "i".....	30
Writing and activity of sound "i".....	31
Activity of sound "i".....	32
Touch and feel sound "l".....	33
Introduction of "Yellow colour".....	34
Introduction and vocabulary of sound "l".....	35
Colouring and writing practice of sound "l".....	36
Writing and activity of sound "l".....	37
Activity of sound "l".....	38
Progress check of sound (c,o,a,e,i,l).....	39
Revision time of sound (e,i,l).....	40
Touch and feel sound "t".....	41
Introduction of "My school".....	42
Introduction and vocabulary of sound "t".....	43
Colouring and writing practice of sound "t".....	44
Writing and activity of sound "t".....	45
Activity of sound "t".....	46
Touch and feel sound "b".....	47
Introduction of "Transport".....	48
Introduction and vocabulary of sound "b".....	49
Colouring and writing practice of sound "b".....	50
Writing and activity of sound "b".....	51
Activity of sound "b".....	52
Touch and feel sound "d".....	53
Introduction of "Blue colour".....	54
Introduction and vocabulary of sound "d".....	55
Colouring and writing practice of sound "d".....	56
Writing and activity of sound "d".....	57
Activity of sound "d".....	58
Progress check of sound (t,b,d).....	59
Revision time of sound (t,b,d).....	60



**Educational Press**





**Educational Press**

### Section "C"

Touch and feel sound "g".....	61
Introduction of "At park".....	62
Introduction and vocabulary of sound "g".....	63
Colouring and writing practice of sound "g".....	64
Writing and activity of sound "g".....	65
Activity of sound "g".....	66

Touch and feel sound "r".....	67
Introduction of "My body".....	68
Introduction and vocabulary of sound "r".....	69
Colouring and writing practice of sound "r".....	70
Writing and activity of sound "r".....	71
Activity of sound "r".....	72

Touch and feel sound "f".....	73
Introduction of "Nature".....	74
Introduction and vocabulary of sound "f".....	75
Colouring and writing practice of sound "f".....	76
Writing and activity of sound "f".....	77
Activity of sound "f".....	78

Progress check of sound (g,r,f).....	79
Revision time of sound (g,r,f).....	80

Touch and feel sound "h".....	81
Introduction of "In the market".....	82
Introduction and vocabulary of sound "h".....	83
Colouring and writing practice of sound "h".....	84
Writing and activity of sound "h".....	85
Activity of sound "h".....	86

Touch and feel sound "n".....	87
Introduction of "Hospital".....	88
Introduction and vocabulary of sound "n".....	89
Colouring and writing practice of sound "n".....	90
Writing and activity of sound "n".....	91
Activity of sound "n".....	92

Touch and feel sound "m".....	93
Introduction of "Festivals".....	94
Introduction and vocabulary of sound "m".....	95
Colouring and writing practice of sound "m".....	96
Writing and activity of sound "m".....	97
Activity of sound "m".....	98

Progress check of sound (h,n,m).....	99
Revision time of sound (h,n,m).....	100

#### Progress check

"My school", "My home", "My Family".....	101
--	-----

#### Progress check

"Animals", "Birds", "Transport".....	102
--------------------------------------	-----

#### Progress check of colours

"Red", "Yellow", "Blue".....	103
------------------------------	-----

#### Progress check

"At park", "My body", "Hospital".....	104
---------------------------------------	-----

#### Progress check

"Festivals", "Nature", "Market".....	105
--------------------------------------	-----

#### Progress check

Sounds (c to m).....	106
----------------------	-----

#### Works sheets

Sound "c".....	107
Sound "o".....	108
Sound "a".....	109
Sound "e".....	110
Sound "i".....	111
Sound "l".....	112
Sound "t".....	113
Sound "b".....	114
Sound "d".....	115
Sound "g".....	116
Sound "r".....	117
Sound "f".....	118
Sound "h".....	119
Sound "n".....	120
Sound "m".....	121
Cut and paste sheet.....	122





**Educational Press**

**TOUCH & FEEL  
CONCEPTS OF  
ALPHABETS**

**Sound  
"c"**

**Touch and feel the Sound**

Starting point of Sound "c" press  
your finger feel the sound "c".



**Teacher Note:**

Make a child recognize the pictures with sound and  
feel with correct formation.

Page No





Educational Press

# STICKER PASTING ACTIVITY

**Sticker Pasting Activity**

**At Home**



room

sticker pasting

kitchen



bathroom



bedroom

sticker pasting

**Teacher Note:**

Say about the introduction of "home places" make a child say aloud the name of home places and paste the picture properly. (sticker sheet attached in the last pages)




Day:

Date:

Sound  
"c"



c cat



rhyme  
'c' is curvy



**Educational Press**


Class Work  Home Work  Teacher Signature

3  
Page No



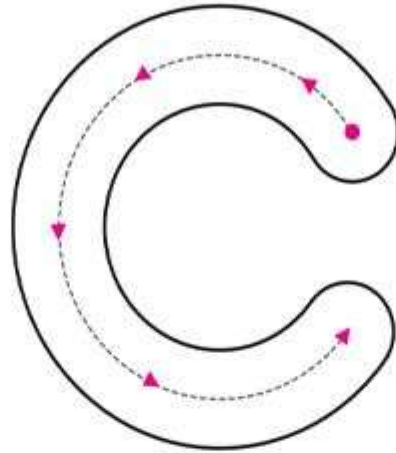
Day:

Date:

Sound  
"c"



c cat



rhyme  
'c' is curvy



Educational Press


Class Work  Home Work  Teacher Signature

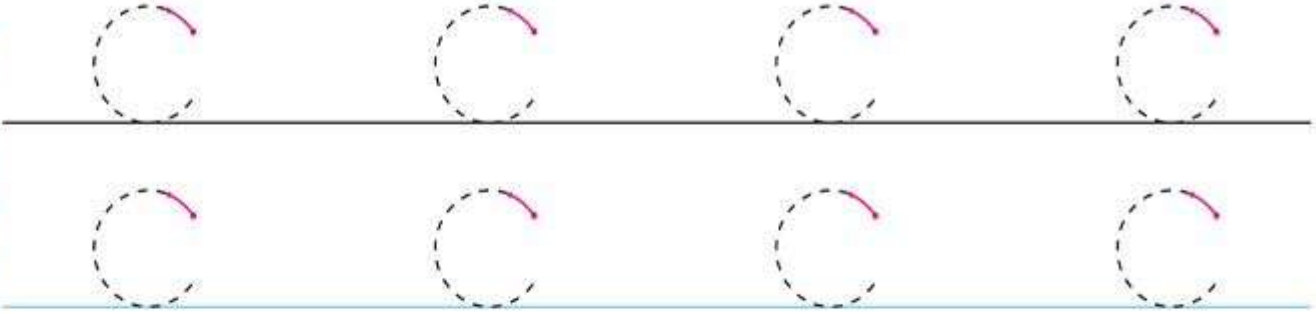
4  
Page No



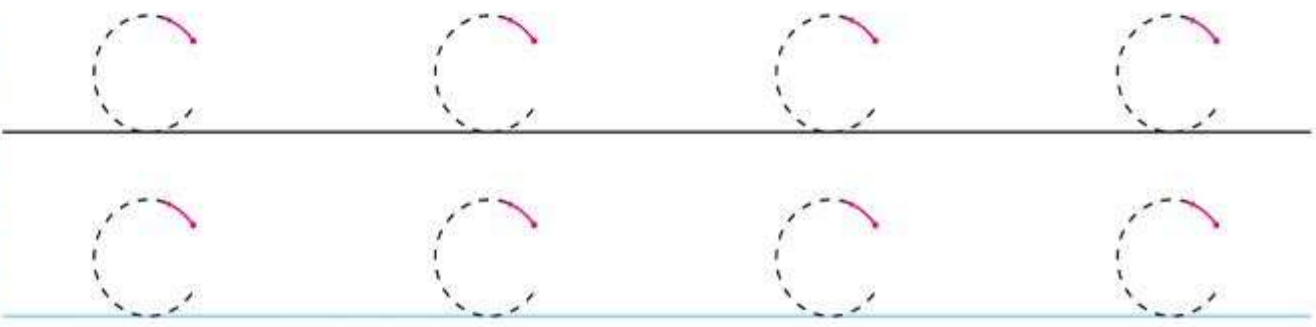
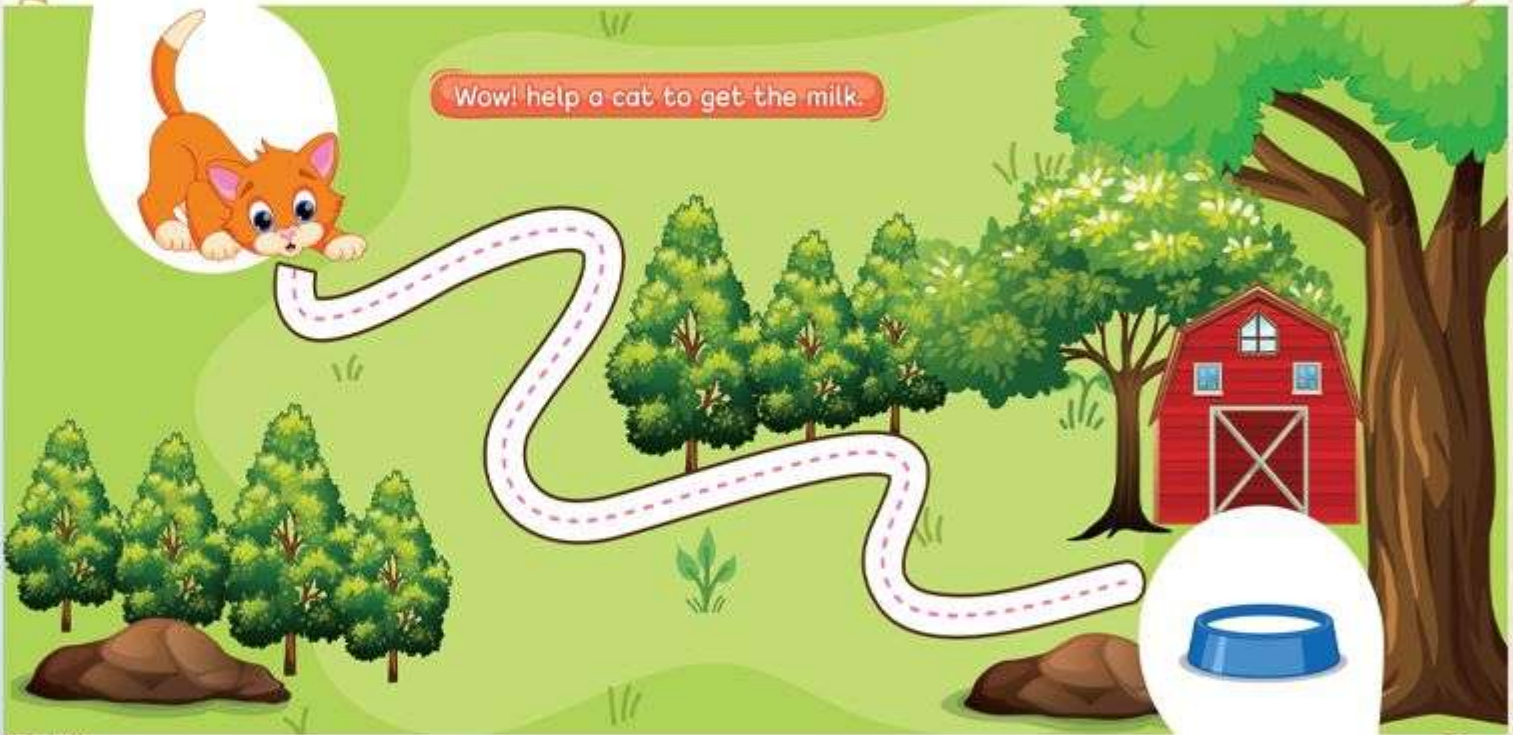
Day:

Date:

Sound  
"C"



Wow! help a cat to get the milk.



**Teacher Note:**

trace and colour the path.

Class Work  Home Work  Teacher Signature



**Educational Press**



Day:

Date:

Sound  
"C"



activity



**Teacher Note:**

trace and match with correct picture.

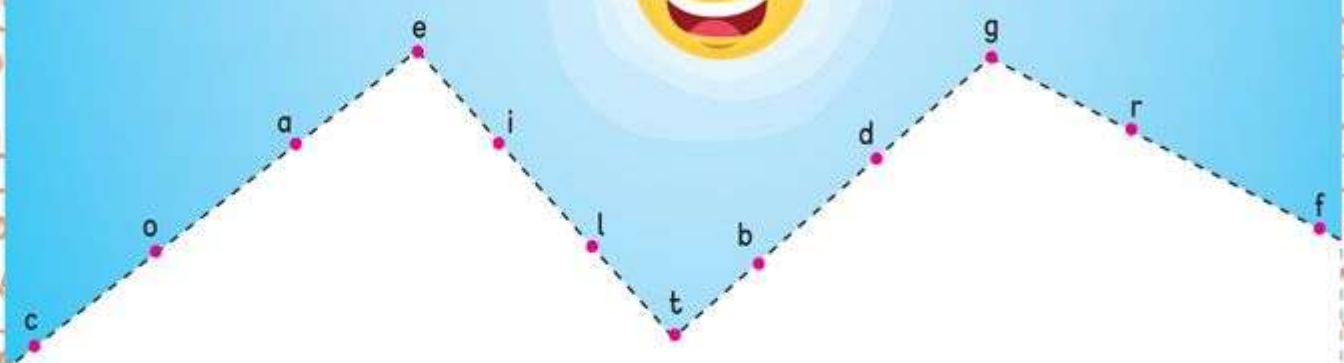
Class Work  Home Work  Teacher Signature



**Educational Press**



Progress check



MAK Educational Press



**Teacher Note:**

trace, complete and colour the picture of mountains.

Class Work  Home Work  Teacher Signature





Educational Press

Tearable  
worksheets

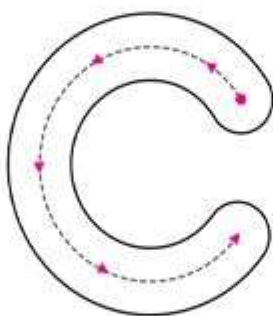


Sound  
"c"



Day:

Date:



c cat



Worksheet No.1



Class Work

Home Work

Teacher Signature

107  
Page No



# Sticker Sheet

## At Home

room



bedroom



## My family

brother



mother



## Red colour

red colour



strawberry



Educational Press





**Educational Press**

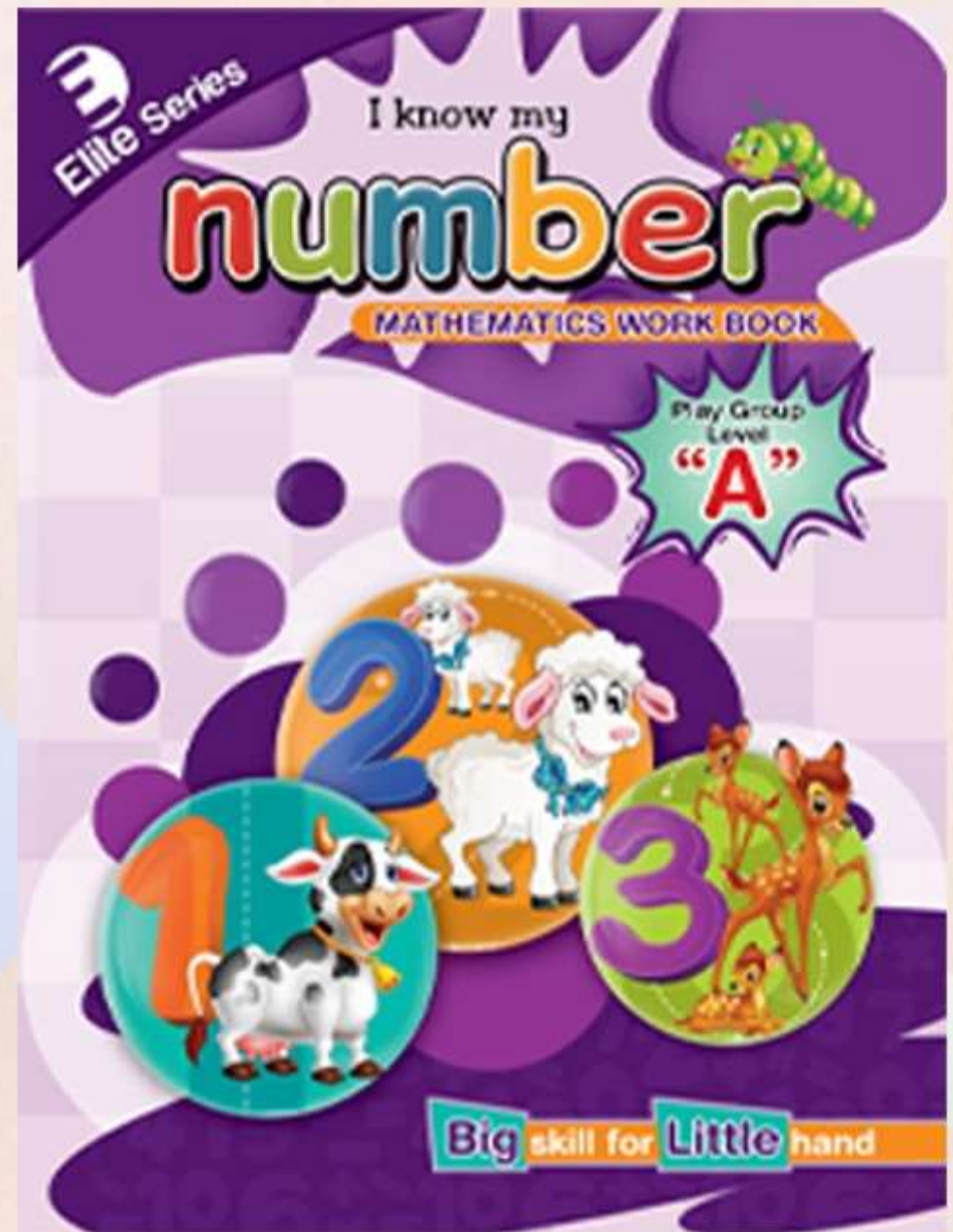
Best collection  
of Books for  
**Early Childhood**  
especially (2<sup>1/2</sup> to 3<sup>1/2</sup>)  
age group of child.

**Illustrated material**  
**Touch & Feel Concept of**  
**Alphabets**  
**Sticker Pasting Activities**

# Play Group

workbooks

**SPECIAL  
OFFER**



☎ 021-32603052

☎ 0300-2250997

✉ makpublishers@gmail.com

📍 Shop # 2, Gidwani Building Near sobraj Hospital, Urdu Bazar, Karachi.



**all over  
PAKISTAN**



# Contents

## Section "A"

Trace the patterns.....	I - II
Touch and feel number "1".....	01
Introduction of concept "Big/small".....	02
Introduction of number "1".....	03
Tracing and colouring practice of number "1".....	04
Count, colour and trace the number "1".....	05
Activity of number "1".....	06

Touch and feel number "2".....	07
Introduction of concept "up/down".....	08
Introduction of number "2".....	09
Tracing and colouring practice of number "2".....	10
Count, cut & paste and trace the number "2".....	11
Activity of number "2".....	12

Touch and feel number "3".....	13
Introduction of concept "long/short".....	14
Introduction of number "3".....	15
Tracing and colouring practice of number "3".....	16
Count, colour and trace the number "3".....	17
Activity of number "3".....	18

Progress check of numbers (1,2,3).....	19
Revision time of numbers (1,2,3).....	20

## Section "B"

Touch and feel number "4".....	21
Introduction of concept "heavy/light".....	22
Introduction of number "4".....	23
Tracing and colouring practice of number "4".....	24
Count, cut & paste and trace the number "4".....	25

Activity of number "4".....	26
Touch and feel number "5".....	27
Introduction of concept "day/night".....	28
Introduction of number "5".....	29
Tracing and colouring practice of number "5".....	30
Count, cut & paste and trace the number "5".....	31
Activity of number "5".....	32

Touch and feel number "6".....	33
Introduction of concept "summer/winter".....	34
Introduction of number "6".....	35
Tracing and colouring practice of number "6".....	36
Count, colour and trace the number "6".....	37
Activity of number "6".....	38

Progress check of numbers (4,5,6).....	39
Revision time of numbers (4,5,6).....	40

## Section "C"

Touch and feel number "7".....	41
Introduction of shape "circle".....	42
Introduction of number "7".....	43
Tracing and colouring practice of number "7".....	44
Count, colour and trace the number "7".....	45
Activity of number "7".....	46

Touch and feel number "8".....	47
Introduction of shape "square".....	48
Introduction of number "8".....	49
Tracing and colouring practice of number "8".....	50
Count, cut & paste and trace the number "8".....	51



**Educational Press**





**Educational Press**

Activity of number "8" .....	52	Progress check of shapes (circle), (square) and (triangle).....	77
Touch and feel number "9".....	53	Progress check of concepts (rectangle) and (oval) .....	78
Introduction of shape "triangle".....	54		
Introduction of number "9".....	55		
Tracing and colouring practice of number "9".....	56	<b>Revision time</b>	
Count, colour and trace the number "9".....	57	Revision time of numbers (1 to 5).....	79
Activity of number "9".....	58	Revision time of numbers (6 to 10).....	80
		Revision time of shapes.....	81
Progress check of numbers (1 to 9).....	59	Revision time (1 to 9) join the dots.....	82
Revision time of numbers (7,8,9).....	60	Revision time (1 to 9) count and write.....	83
		Revision time count and write.....	84
Touch and feel number "0".....	61	Revision time (1 to 10).....	85
Introduction of shape "rectangle".....	62	Revision time (1 to 10) missing numbers.....	86
Introduction of number "0".....	63		
Tracing and colouring practice of number "0".....	64	<b>Worksheets</b>	
Count, cut & paste and trace the number "0".....	65	Worksheet number "1".....	87
Activity of number "0".....	66	Worksheet number "2".....	88
		Worksheet number "3".....	89
Touch and feel number "10".....	67	Worksheet number "4".....	90
Introduction of shape "oval".....	68	Worksheet number "5".....	91
Introduction of number "10".....	69	Worksheet number "6".....	92
Tracing and colouring practice of number "10".....	70	Worksheet number "7".....	93
Count, colour and trace the number "10".....	71	Worksheet number "8".....	94
Activity of number "10".....	72	Worksheet number "9".....	95
		Worksheet number "0".....	96
		Worksheet number "10".....	97
		Cut and Paste sheet.....	98
<b>Progress check</b>			
Progress check of numbers (2,4,8,0,10).....	73		
Revision time of numbers (0, 10).....	74		
Progress check of concepts (Big/small), (up/down) and (long/short).....	75		
Progress check of concepts (heavy/light), (summer/winter) and (day/night).....	76		






Educational Press

## TOUCH & FEEL CONCEPTS OF ALPHABETS

Count  
“1”

### Touch and feel the Number with object

Starting point of number “1”  
press your finger  
feel the number “1”.



one cow



**rhyme**

‘1’ is down  
and down.

**Teacher Note:**

Make a child recognize the picture with number and  
Feel with correct Formation.

Page No



concept  
up/down



**Educational Press**



up



down



**Teacher Note:**

Say about the introduction of concept (up/down) and paste the stickers properly. (sticker sheet attached in the last page).



Day:

Date:

Count  
"1"



one apple



rhyme  
"1" is down  
and down



Educational Press


Class Work  Home Work  Teacher Signature

3  
Page No



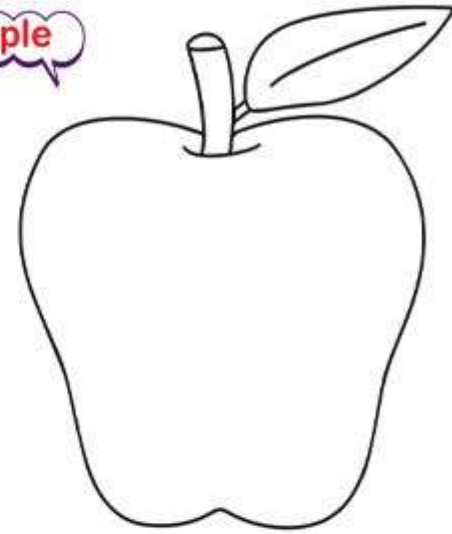
Day:

Date:


Count  
"1"



one apple



rhyme  
↑ is down  
and down



Educational Press


Class Work

Home Work


Teacher Signature

4  
Page No



Count  
“1”




**Teacher Note:**

Trace and colour the number “1”.

Class Work  Home Work  Teacher Signature




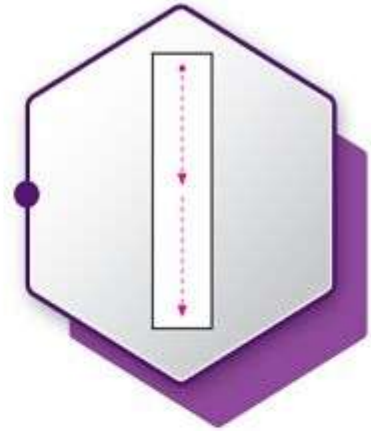
**Educational Press**



Day: \_\_\_\_\_

Date: \_\_\_\_\_

Count  
"1"



**Educational Press**

**Teacher Note:**

Trace and match the correct picture.

Class Work

Home Work

Teacher Signature \_\_\_\_\_





Educational Press

Tearable  
worksheets


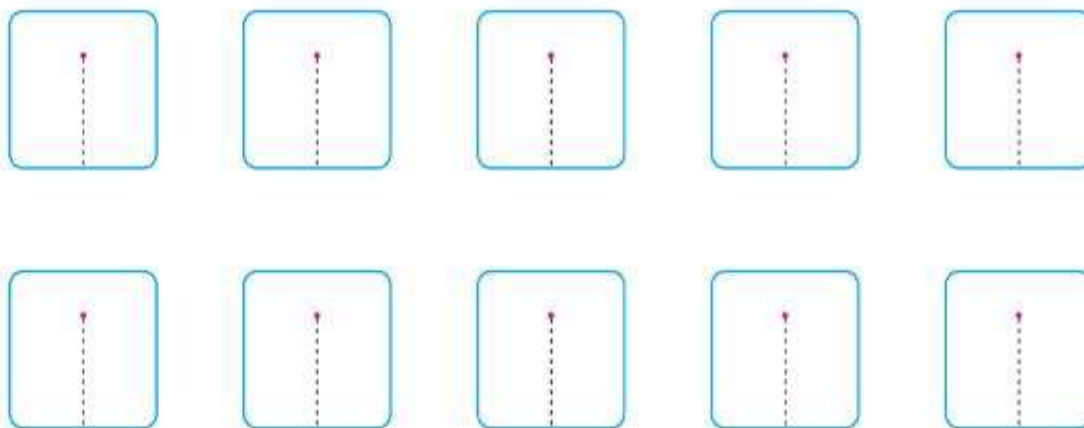


Count  
"1"

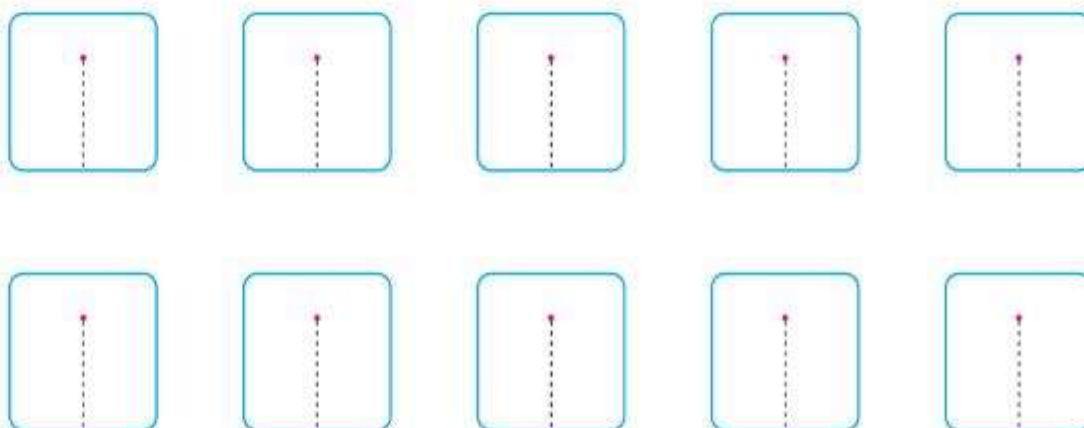



Day:

Date:



one apple



Worksheet No.1

Class Work  Home Work  Teacher Signature

87  
Page No





Educational Press

**Sticker  
Pasting  
Activity**

concept  
**big/small**



**STICKER  
PASTING  
ACTIVITY**



**Teacher Note:**

Say about the introduction of concept (**big/small**) and paste the stickers properly. (sticker sheet attached in the last page).



# Sticker Sheet

## rectangle

rectangle



blackboard



## oval

oval




egg



## concept big/small

elephant



mouse



Educational Press





**Educational Press**

# Play Group workbooks

**SPECIAL  
OFFER**

Best collection  
of Books for  
**Early Childhood**  
especially (2<sup>1/2</sup> to 3<sup>1/2</sup>)  
age group of child.

**Illustrated material**  
**Touch & Feel Concept of**  
**Alphabets**  
**Stcker Pasting Activities**



021-32603052

0300-2250997

makpublishers@gmail.com

Shop # 2, Gidwani Building Near sobraj Hospital, Urdu Bazar, Karachi.



**all over  
PAKISTAN**





صفحہ نمبر	تفصیلات	ترتیب	صفحہ نمبر	تفصیلات	ترتیب
	<b>حصہ 'ب' بنیادی تعارف</b>	24		<b>حصہ 'ا' بنیادی تعارف</b>	1
21	حرف کی ابھری ہوئی صورت "ذ"	26		خطوط اور دائروں کی مشق۔	2
22	تعارف "جانور" بمعہ اسٹیکر چسپاں سرگرمی	27	(iii - i)		
23	حروف تہجی "ذ" کا تعارف	28	1	حرف کی ابھری ہوئی صورت "ا"	3
24	پڑھیں، لکھیں اور رنگ بھریں "ذ"	29	2	تعارف "میری فیملی" بمعہ اسٹیکر چسپاں سرگرمی	4
25	حروف تہجی "ذ" کی مشق اور سرگرمی	30	3	حروف تہجی "ا" کا تعارف	5
26	حرف "ذ" کی ذہنی آزمائش	31	4	پڑھیں، لکھیں اور رنگ بھریں "ا"	6
27	حرف کی ابھری ہوئی صورت "ز"	32	5	حروف تہجی "ا" کی مشق اور سرگرمی	7
28	تعارف "پرندے" بمعہ اسٹیکر چسپاں سرگرمی	33	6	حرف "ا" کی ذہنی آزمائش	8
29	حروف تہجی "ز" کا تعارف	34	7	حرف کی ابھری ہوئی صورت "ب"	9
30	پڑھیں، لکھیں اور رنگ بھریں "ز"	35	8	تعارف "میرا گھر" بمعہ اسٹیکر چسپاں سرگرمی	10
31	حروف تہجی "ز" کی مشق اور سرگرمی	36	9	حروف تہجی "ب" کا تعارف	11
32	حرف تہجی "ز" کی ذہنی آزمائش	37	10	پڑھیں، لکھیں اور رنگ بھریں "ب"	12
33	حرف کی ابھری ہوئی صورت "س"	38	11	حروف تہجی "ب" کی مشق اور سرگرمی	13
34	تعارف "پیلا رنگ" بمعہ اسٹیکر چسپاں سرگرمی	39	12	حرف "ب" کی ذہنی آزمائش	14
35	حروف تہجی "س" کا تعارف	40	13	حرف کی ابھری ہوئی صورت "ج"	15
36	پڑھیں، لکھیں اور رنگ بھریں "س"	41	14	تعارف "لال رنگ" بمعہ اسٹیکر چسپاں سرگرمی	16
37	حروف تہجی "س" کی مشق اور سرگرمی	42	15	حروف تہجی "ج" کا تعارف	17
38	حرف تہجی "س" کی ذہنی آزمائش	43	16	پڑھیں، لکھیں اور رنگ بھریں "ج"	18
39	حرف "ا" "ب" "ج" "ذ" "ز" "س" کی ذہنی آزمائش	44	17	حروف تہجی "ج" کی مشق اور سرگرمی	19
40	حرف "ذ" "ز" "س" کا امتحان	45	18	حرف "ج" کی ذہنی آزمائش	20
	<b>حصہ 'ج' بنیادی تعارف</b>	46	19	حرف "ا" "ب" "ج" کی ذہنی آزمائش	21
41	حرف کی ابھری ہوئی صورت "ص"	47	20	حرف "ا" "ب" "ج" کا امتحان	22
42	تعارف "جسمانی اعضاء" بمعہ اسٹیکر چسپاں سرگرمی	48			





**Educational Press**

صفحہ نمبر	تفصیلات	ترتیب	صفحہ نمبر	تفصیلات	ترتیب
69	حروف تہجی "ل" کا تعارف	75	43	حروف تہجی "ص" کا تعارف	49
70	پڑھیں، لکھیں اور رنگ بھریں "ل"	76	44	پڑھیں، لکھیں اور رنگ بھریں "ص"	50
71	حروف تہجی "ل" کی مشق اور سرگرمی	77	45	حروف تہجی "ص" کی مشق اور سرگرمی	51
72	حروف تہجی "ل" کی ذہنی آزمائش	78	46	حروف تہجی "ص" کی ذہنی آزمائش	52
73	حروف کی ابھری ہوئی صورت "ن"	79	47	حروف کی ابھری ہوئی صورت "ط"	53
74	تعارف "ہمارے تہوار" بمعہ اسٹیکر چسپاں سرگرمی	80	48	تعارف "میرا اسکول" بمعہ اسٹیکر چسپاں سرگرمی	54
75	حروف تہجی "ن" کا تعارف	81	49	حروف تہجی "ط" کا تعارف	55
76	پڑھیں، لکھیں اور رنگ بھریں "ن"	82	50	پڑھیں، لکھیں اور رنگ بھریں "ط"	56
77	حروف تہجی "ن" کی مشق اور سرگرمی	83	51	حروف تہجی "ط" کی مشق اور سرگرمی	57
78	حروف تہجی "ن" کی ذہنی آزمائش	84	52	حروف تہجی "ط" کی ذہنی آزمائش	58
79	حروف "م" "ف" "ط" "ک" "ل" "ن" کی ذہنی آزمائش	85	53	حروف کی ابھری ہوئی صورت "ف"	59
80	حروف "ک" "ل" "ن" کا امتحان	86	54	تعارف "نیلا رنگ" بمعہ اسٹیکر چسپاں سرگرمی	60
81	ذہنی آزمائش "میرا گھر" "میری فیملی" "میرا اسکول"	87	55	حروف تہجی "ف" کا تعارف	61
82	ذہنی آزمائش "پارک" "جانور" "پرندے"	88	56	پڑھیں، لکھیں اور رنگ بھریں "ف"	62
83	ذہنی آزمائش "لال رنگ" "پیلا رنگ" "نیلا رنگ"	89	57	حروف تہجی "ف" کی مشق اور سرگرمی	63
84	ذہنی آزمائش "جسمانی اعضاء" "ہسپتال" "ہمارے تہوار"	90	58	حروف تہجی "ف" کی ذہنی آزمائش	64
85	ورک شیٹ حرف "ا"	91	59	حروف "ص" "ط" "ف" کی ذہنی آزمائش	65
86	ورک شیٹ حرف "ب"	92	60	حروف "ص" "ط" "ف" کا امتحان	66
87	ورک شیٹ حرف "ج"	93	61	حروف کی ابھری ہوئی صورت "ک"	67
88	ورک شیٹ حرف "د"	94	62	تعارف "پارک" بمعہ اسٹیکر چسپاں سرگرمی	68
89	ورک شیٹ حرف "ر"	95	63	حروف تہجی "ک" کا تعارف	69
90	ورک شیٹ حرف "س"	96	64	پڑھیں، لکھیں اور رنگ بھریں "ک"	70
91	ورک شیٹ حرف "ص"	97	65	حروف تہجی "ک" کی مشق اور سرگرمی	71
92	ورک شیٹ حرف "ط"	98	66	حروف تہجی "ک" کی ذہنی آزمائش	72
93	ورک شیٹ حرف "ف"	99	67	حروف کی ابھری ہوئی صورت "ل"	73
94	ورک شیٹ حرف "ک"	100	68	تعارف "ہسپتال" بمعہ اسٹیکر چسپاں سرگرمی	74
95	ورک شیٹ حرف "ل"	101			
96	ورک شیٹ حرف "ن"	102			





Educational Press

TOUCH & FEEL  
CONCEPTS OF  
ALPHABETS

حرف کی اُبھری ہوئی صورت۔

حروف تہجی  
”ا“



بچوں! میرا نام ہے ”ا“  
اور میں ہوں حروف تہجی  
کا پہلا لفظ۔

ہدایت برائے اساتذہ

حرف کی اُبھری ہوئی صورت پر بچے کی انگلی پھیریں تاکہ بچے جس لاسر  
کے استعمال سے حرف کی بناوٹ کو اچھی طرح ذہن نشین کر سکیں۔

صفحہ نمبر  
01





Educational Press

Sticker  
Pasting  
Activity

میری فیملی



ماں

باپ

اشیکر  
چسپاں

اشیکر چسپاں

بھائی

بھین

اشیکر چسپاں



ہدایت برائے اساتذہ

بچوں کو فیملی کا تعارف کرائیں اور "فیملی" میں موجود لوگوں کے نام بتائیں اور اشیکر چسپاں کروائیں۔ اشیکر شیٹ آخری صفحات پر موجود ہے۔

صفحہ نمبر  
02

STICKER  
PASTING  
ACTIVITY



تاریخ: \_\_\_\_\_ دن: \_\_\_\_\_



حروف تہجی  
"ا"



انار






دن:

تاریخ:



حروف تہجی  
"ا"



انار



Educational Press




تاریخ: \_\_\_\_\_ دن: \_\_\_\_\_



حروف تہجی  
"ا"

Two sets of handwriting practice lines. Each set consists of a solid top line, a dashed middle line, and a solid bottom line. There are four vertical dashed lines in each set, creating four columns for writing.

بچوں! پھلوں کا ایک دوست 'انار' کھو گیا ہے، آپ ڈھونڈیں گے۔



Two sets of handwriting practice lines, identical to the ones above, for drawing the picture of the missing fruit.

ہدایت برائے اساتذہ

حرف 'ا' پر پینسل پھیریں اور 'انار' کی تصویر چسپاں کریں۔ تصویر کتاب کے آخری صفحات پر موجود ہے۔


صفحہ نمبر  
05

اسکول کا کام: \_\_\_\_\_ گھر کا کام: \_\_\_\_\_ نیچر دستخط: \_\_\_\_\_



Educational Press





Educational Press

ہدایت برائے اساتذہ

حرف کوچ تصویر سے ملائیں۔



تاریخ: \_\_\_\_\_ دن: \_\_\_\_\_



امتحان



ج

ب

ا

ج

ب

ا

ج

ب

ا

ج

ب

ا



Educational Press

صفحہ نمبر  
20

ہدایت برائے اساتذہ  
حرف (ا، ب، ج) کی درست بناوٹ سے پیشگی پھر جائیے۔

اسکول کا کام: \_\_\_\_\_ گھر کا کام: \_\_\_\_\_ ٹیچر دستخط: \_\_\_\_\_






Educational Press

Tearable  
worksheets

ورک شیٹ نمبر "1"

تاریخ: \_\_\_\_\_ دن: \_\_\_\_\_



انار



صفحہ نمبر  
85

حرف 'ا' کا نام بتا کر اس سے شروع ہونے والی تصویر کا نام بتائیے، رنگ بھریں اور دُرست بناوٹ سے پینسل پھروائیے۔

ہدایت برائے اساتذہ

نیچر دستخط: \_\_\_\_\_

گھر کا کام: \_\_\_\_\_

اسکول کا کام: \_\_\_\_\_



# Sticker Sheet

## میری فیملی

بھائی



باپ



## میرا گھر

بیت الخلاء



باورچی خانہ



## لال رنگ

سیب



لال



Educational Press





**Educational Press**

# Nursery readers

**SPECIAL  
OFFER**

Best collection  
of Picture Books for  
**Early Childhood**  
especially (2<sup>1/2</sup> to 3<sup>1/2</sup>)  
age group of child.

**Illustrated material.  
Touch & Feel Concept of  
Alphabets.**



☎ 021-32603052    📞 0300-2250997    ✉ makpublishers@gmail.com

**Head Office:**

Shop # 2, Gidwani Building Near sobraj Hospital, Urdu Bazar, Karachi.

**Stockist:**

Faizan book Depo, Hyderabad.



**all over  
PAKISTAN**



# Preface

## MY FIRST ENGLISH PICTURE BOOK

has been designed for pre-school children. This simple, colorful book helps children to learn, to recognize the letters of the alphabets pairing with each letter with an appealing, familiar objects.

This book,

- Helps to introduce the alphabet.
- Builds understanding of letter sounds.
- Supports early literacy skills.

## ALL RIGHTS RESERVED

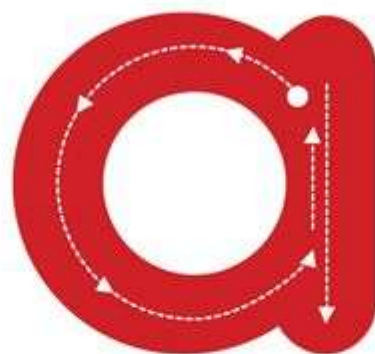
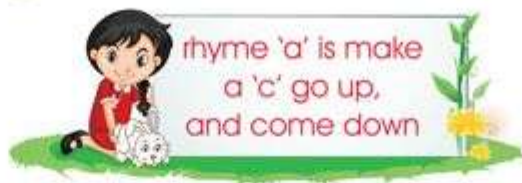

No part of this publication may be reproduced, stored in a retrieval systems, or transmitted, in any form or by any means, electronic, mechanical, photocopy, recording or otherwise without written permission from the publisher.

*Author*  
Muhammad Azfar



**Educational Press**





apple



Educational Press



alligator



arrow



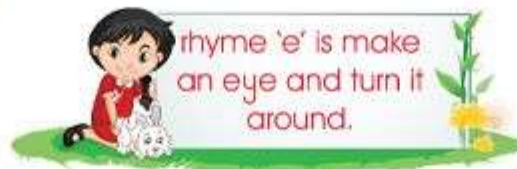
ambulance








sound 'e'



rhyme 'e' is make  
an eye and turn it  
around.




Say aloud the words

elephant




Educational Press



egg



eye



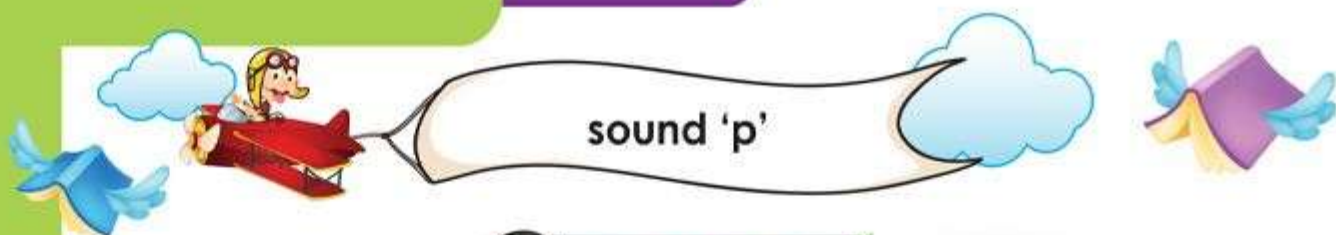
engine



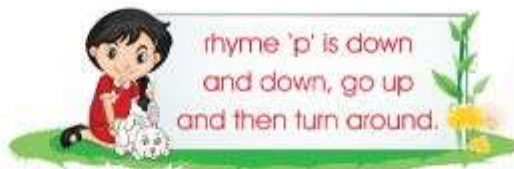





Educational Press



sound 'p'



rhyme 'p' is down  
and down, go up  
and then turn around.




parrot



Say aloud the words



pencil



peanut



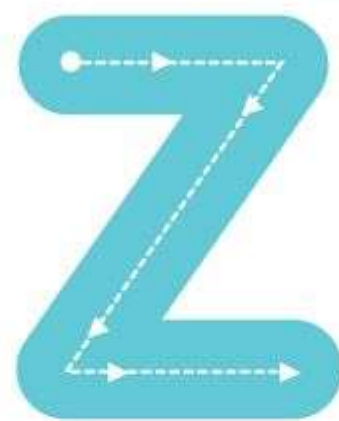
peacock







Educational Press



ZOO



zebra



zip



zucchini







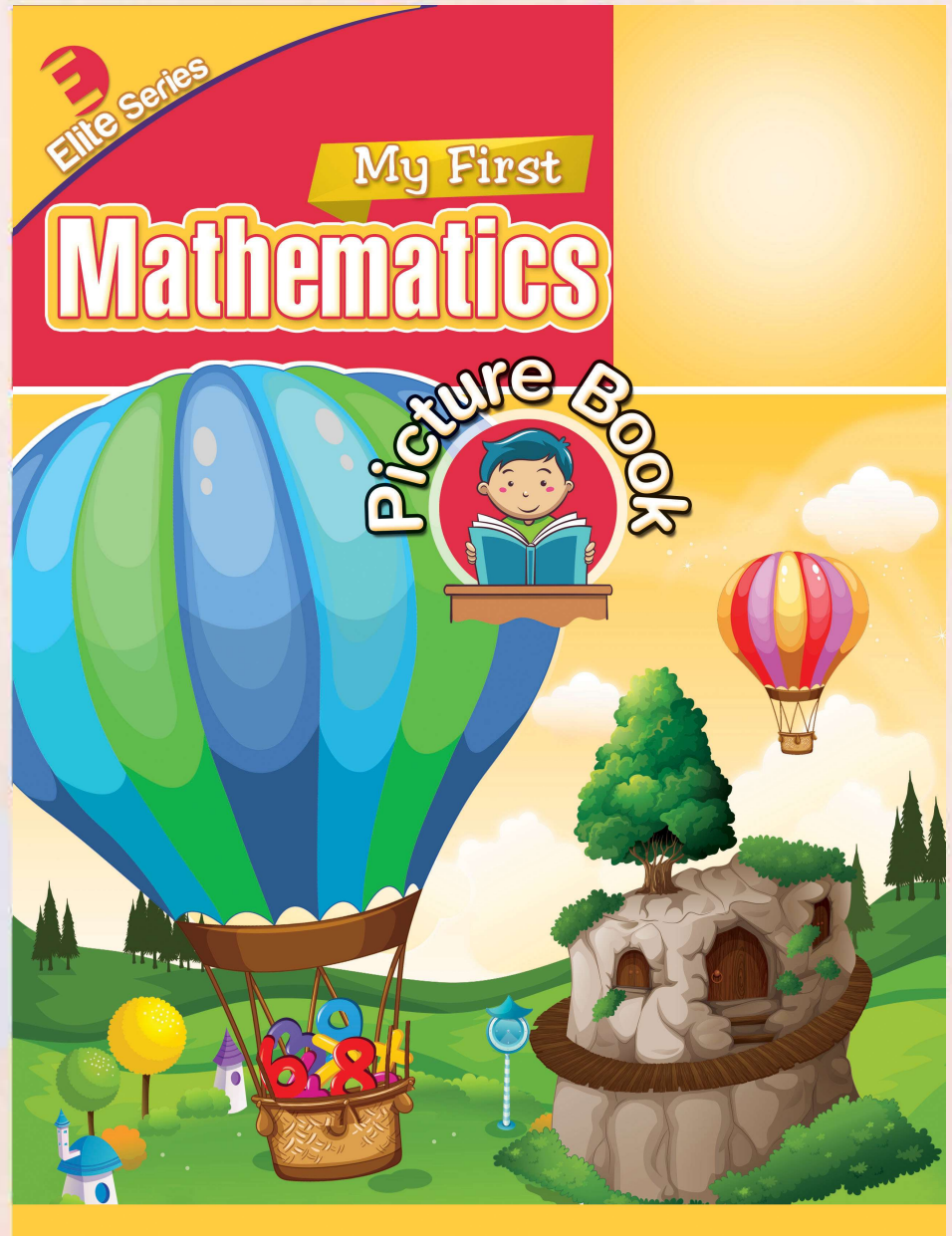
**Educational Press**

Best collection  
of Picture Books for  
**Early Childhood**  
especially (2<sup>1/2</sup> to 3<sup>1/2</sup>)  
age group of child.

**Illustrated material.**  
**Touch & Feel Concept of**  
**Alphabets.**

# Nursery readers

**SPECIAL  
OFFER**



☎ 021-32603052    📞 0300-2250997    ✉ makpublishers@gmail.com

**Head Office:**

Shop # 2, Gidwani Building Near sobraj Hospital, Urdu Bazar, Karachi.

**Stockist:**

Faizan book Depo, Hyderabad.



**all over  
PAKISTAN**





**Educational Press**

### MY FIRST MATHEMATICS PICTUER BOOK

has been designed for pre-school children. This simple, colorful book helps children to learn, to recognized the concept of shapes and number sequencing is important step for young children developing their early skills.

This book,

- Helps to introduce the numbers 1- 10.
- Builds basic mathematical shapes
- Supports numeracy work done at school

#### ALL RIGHTS RESERVED

No part of this publication may be reproduced, stored in a retrieval systems, or transmitted, in any form or by any means, electronic, mechanical, photocopy, recording or otherwise without written permission from the publisher.

*Author  
Muhammad Zaim*



# The Number - One




one

Count aloud  
and say the  
number with  
picture.

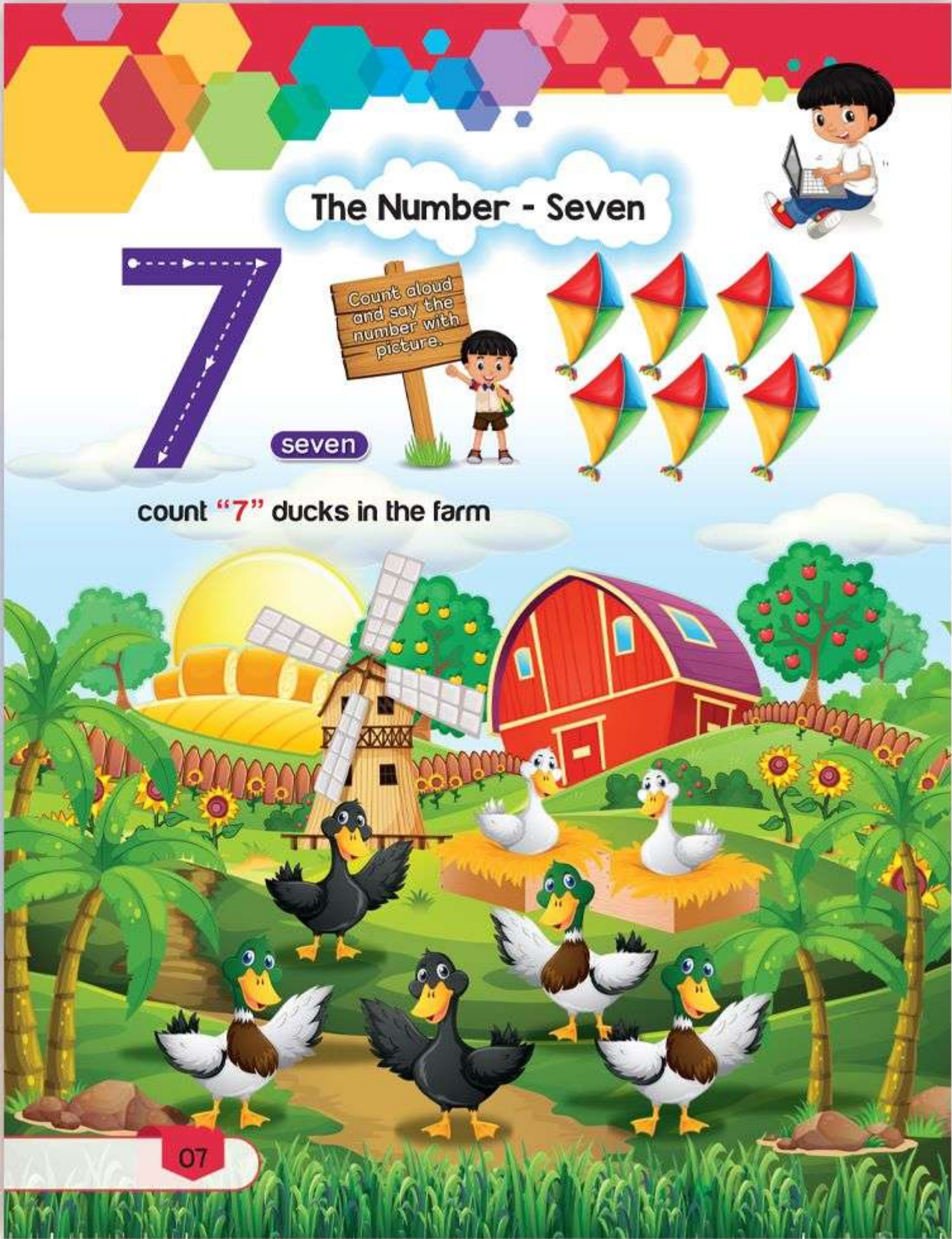


count "1" cow in the farm



Educational Press





# The Number - Seven

7

seven

Count aloud  
and say the  
number with  
picture.

count "7" ducks in the farm



Educational Press





# The Number - Ten


10

Count aloud and say the number with picture.

ten



count "10" cats in the farm



Educational Press



# Shapes



Circle



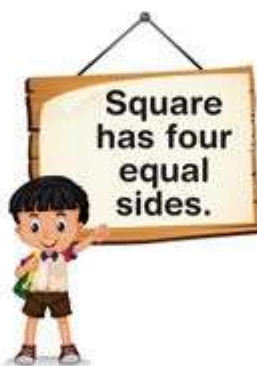
Chapati



Clock




Pizza



Square



Handkerchief



Bread slice



carromboard



Educational Press





Educational Press




## The Number - Nineteen

nineteen cherries

19

nineteen




## The Number - Twenty

twenty pencils

20

twenty





Count 41 to 50



41

fourty one

42

fourty two

43

fourty three

44

fourty four

45

fourty five

46

fourty six

47

fourty seven

48

fourty eight

49

fourty nine

50

fifty



Educational Press





Educational Press

Best collection  
of Picture Books for  
**Early Childhood**  
especially (2<sup>1/2</sup> to 3<sup>1/2</sup>)  
age group of child.

**Illustrated material.**  
**Touch & Feel Concept of**  
**Alphabets.**

# Nursery readers

**SPECIAL  
OFFER**



☎ 021-32603052 📞 0300-2250997 ✉ makpublishers@gmail.com

**Head Office:**

Shop # 2, Gidwani Building Near sobraj Hospital, Urdu Bazar, Karachi.

**Stockist:**

Faizan book Depo, Hyderabad.



all over  
**PAKISTAN**





**Educational Press**

## پیش لفظ

بچوں کو ان کی ابتدائی تعلیم میں ایک مضبوط بنیاد کی ضرورت ہوتی ہے جس پر ان کی بعد کی نشوونما کی تعمیر ہو سکے۔ اس لحاظ سے پہلے گروپ کی اہمیت سب سے زیادہ ہے۔ ان بچوں کی مجموعی عمر موثر نشوونما کا تقاضا ہے کہ زبان، اعداد اور زندگی کے اسلوب کے حوالے سے ان کی تعلیم تدریس یا معنی اور مربوط ہو اور اسے اپنی نظریاتی سوچ، معاشرتی اقدار اور جدید تعلیمی رجحانات سے ہم آہنگ بھی رکھا جائے اس لئے کہ بنیادی طور پر یہ تعلیم بچوں کا اپنے ماحول سے ساتھ میل جول ہے۔ مختلف مضامین کا ہونا اپنی جگہ مگر سچے کی ایک کھلی حیثیت و اہمیت بھی ہے۔ ایسے میں بہترین رغبت و تحریک وہی ہے جو اس کے اندر سے پیدا ہو۔ ہمارا کام اُسے وہ تمام سرگرمیاں فراہم کرنا ہے جن سے اُس کے جاننے اور سیکھنے کے عمل کو بڑھاوا مل سکے۔

بنیاد و اردو تصویری قاعدہ کا مقصد حروف تہجی کی پہچان اور ان کا استعمال کرنا ہے۔ ہر حرف کی پہچان کے لئے ایک مکمل صفحہ مختص کیا گیا ہے جبکہ اس کے نیچے صفحے پر حرف کی آواز سے شروع ہونے والے الفاظ کو مصور کیا گیا ہے۔ معتد ماہرین تعلیم، ماہرین نفسیات اور اساتذہ کی نظر ثانی اور قیمتی مشورے بھی اس قاعدے سے معیار کو بہتر بنانے میں بے حد معاون ثابت ہوئے۔ قاعدہ میں اعلیٰ مواد خوبصورت تصاویر اور دلکش خطاطی کو آپ کے ہاتھوں تک پہنچانے کے لیے معیاری کاغذ، اچھی طباعت اور جلد بندی کا خاص خیال رکھا گیا ہے۔

ثابت تنقید اور قابل عمل تجاویز اس ابتدائی کاوش کو نکھارنے میں از حد معاون ثابت ہو سکتی ہیں۔





حروف تہجی کا تعارف۔



آم



آگ



آدمی



آلو



صفحہ نمبر 01



Educational Press





حروف تہجی کا تعارف۔



ٹماٹر



ٹوکری



ٹوپی



ٹیلیفون



صفحہ نمبر 06



Educational Press





حروف تہجی کا تعارف۔



چڑیا

چ

چوزہ



چاند



چوہا



صفحہ نمبر 09



Educational Press





حروف تہجی کا تعارف۔



شالغم



شاہین



شتر مرغ



صفحہ نمبر 20



Educational Press





حروف تہجی کا تعارف۔



کے



پودے



موزے



یاقوت



صفحہ نمبر 37



Educational Press



حروف کی اُبھری ہوئی صورت۔

آ ا ب پ ت ٹ  
ث ج چ ح خ د

ڈ ذ ر رُ ز ژ  
س ش ص ض ط ظ

ع غ ف ق ک گ  
ل م ن و ہ ی ے

صفحہ نمبر 38



Educational Press





Educational Press

# PlayGroup Boards

SPECIAL  
OFFER

**Board Size:**  
10 x 14 inch



☎ 021-32603052    📞 0300-2250997    ✉ makpublishers@gmail.com

**Head Office:**

Shop # 2, Gidwani Building Near sobraj Hospital, Urdu Bazar, Karachi.

**Stockist:**

Faizan book Depo, Hyderabad.



All over  
PAKISTAN





Educational Press

# PlayGroup Boards

SPECIAL  
OFFER







Educational Press

SPECIAL OFFER

# PlayGroup Boards







Educational Press

# PlayGroup Boards

SPECIAL  
OFFER







Educational Press

# PlayGroup Boards

SPECIAL  
OFFER








Educational Press

# PlayGroup Boards

**SPECIAL  
OFFER**







Educational Press

# PlayGroup Boards

SPECIAL  
OFFER







Educational Press

# PlayGroup Boards

SPECIAL  
OFFER



3D  
EDUCATIONAL  
Activity



Reading  
& Writing  
MATHEMATICS  
Activity






Educational Press

# PlayGroup Boards

SPECIAL  
OFFER







Educational Press

# PlayGroup Boards

**SPECIAL  
OFFER**

