

Elite Series



# بنیاد اردو

اردو کی عملی کتاب

پلے گروپ  
ابتدائی



مہارت

بڑی

ہاتھوں کی

تعمیر

# فہرست

صفحہ نمبر	تفصیلات	ترتیب
	حصہ "ب" بنیادی تعارف	24
21	حرف کی اُبھری ہوئی صورت "ذ"	26
22	تعارف "جانور" بمعہ اسٹیکر چسپاں سرگرمی	27
23	حروف تہجی "ذ" کا تعارف	28
24	پڑھیں، لکھیں اور رنگ بھریں "ذ"	29
25	حروف تہجی "ذ" کی مشق اور سرگرمی	30
26	حروف "ذ" کی ذہنی آزمائش	31
27	حرف کی اُبھری ہوئی صورت "ر"	32
28	تعارف "پرندے" بمعہ اسٹیکر چسپاں سرگرمی	33
29	حروف تہجی "ر" کا تعارف	34
30	پڑھیں، لکھیں اور رنگ بھریں "ر"	35
31	حروف تہجی "ر" کی مشق اور سرگرمی	36
32	حروف تہجی "ر" کی ذہنی آزمائش	37
33	حرف کی اُبھری ہوئی صورت "س"	38
34	تعارف "پیلارنگ" بمعہ اسٹیکر چسپاں سرگرمی	39
35	حروف تہجی "س" کا تعارف	40
36	پڑھیں، لکھیں اور رنگ بھریں "س"	41
37	حروف تہجی "س" کی مشق اور سرگرمی	42
38	حروف تہجی "س" کی ذہنی آزمائش	43
39	حرف "ا" "ب" "ج" "ذ" "ر" "س" کی ذہنی آزمائش	44
40	حرف "ذ" "ر" "س" کا امتحان	45
	حصہ "ج" بنیادی تعارف	46
41	حرف کی اُبھری ہوئی صورت "ص"	47
42	تعارف "جسمانی اعضاء" بمعہ اسٹیکر چسپاں سرگرمی	48

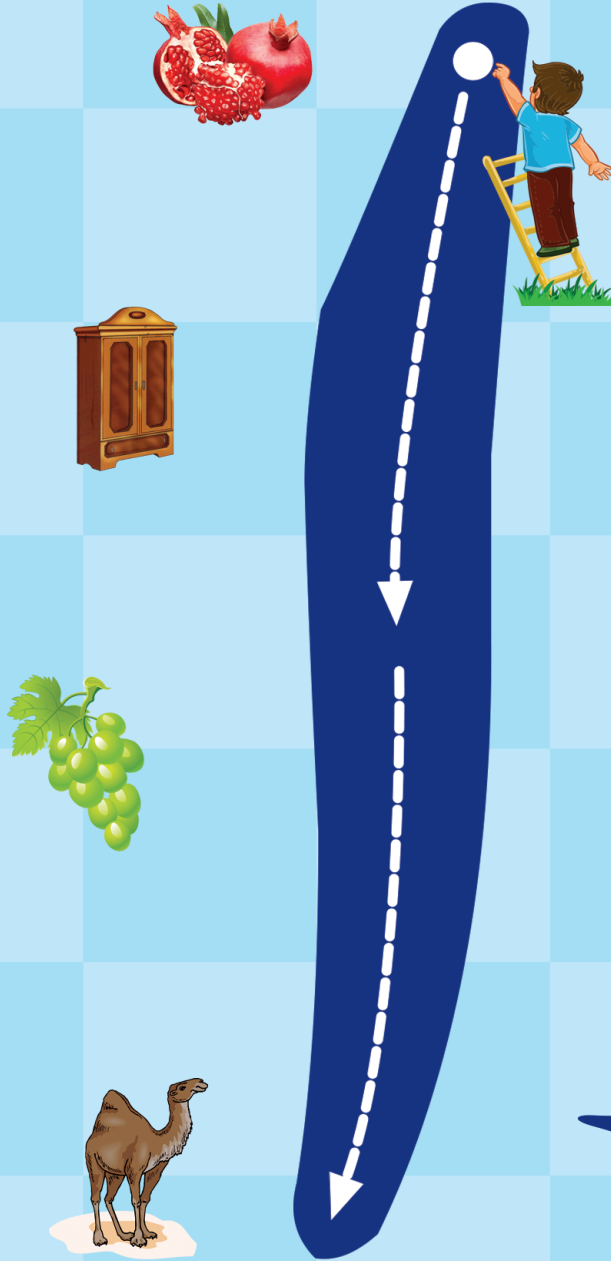
صفحہ نمبر	تفصیلات	ترتیب
	حصہ "ا" بنیادی تعارف	1
	خطوط اور دائروں کی مشق -	2
(iii - i)		
1	حرف کی اُبھری ہوئی صورت "ا"	3
2	تعارف "میری فیملی" بمعہ اسٹیکر چسپاں سرگرمی	4
3	حروف تہجی "ا" کا تعارف	5
4	پڑھیں، لکھیں اور رنگ بھریں "ا"	6
5	حروف تہجی "ا" کی مشق اور سرگرمی	7
6	حرف "ا" کی ذہنی آزمائش	8
7	حرف کی اُبھری ہوئی صورت "ب"	9
8	تعارف "میرا گھر" بمعہ اسٹیکر چسپاں سرگرمی	10
9	حروف تہجی "ب" کا تعارف	11
10	پڑھیں، لکھیں اور رنگ بھریں "ب"	12
11	حروف تہجی "ب" کی مشق اور سرگرمی	13
12	حرف "ب" کی ذہنی آزمائش	14
13	حرف کی اُبھری ہوئی صورت "ج"	15
14	تعارف "لال رنگ" بمعہ اسٹیکر چسپاں سرگرمی	16
15	حروف تہجی "ج" کا تعارف	17
16	پڑھیں، لکھیں اور رنگ بھریں "ج"	18
17	حروف تہجی "ج" کی مشق اور سرگرمی	19
18	حرف "ج" کی ذہنی آزمائش	20
19	حرف "ا" "ب" "ج" کی ذہنی آزمائش	21
20	حرف "ا" "ب" "ج" کا امتحان	22

صفحہ نمبر	تفصیلات	ترتیب
69	حروف تہجی "ل" کا تعارف	75
70	پڑھیں، لکھیں اور رنگ بھریں "ل"	76
71	حروف تہجی "ل" کی مشق اور سرگرمی	77
72	حروف تہجی "ل" کی ذہنی آزمائش	78
73	حروف کی اُبھری ہوئی صورت "ن"	79
74	تعارف "ہمارے تہوار" بمعہ اسٹیکر چسپاں سرگرمی	80
75	حروف تہجی "ن" کا تعارف	81
76	پڑھیں، لکھیں اور رنگ بھریں "ن"	82
77	حروف تہجی "ن" کی مشق اور سرگرمی	83
78	حروف تہجی "ن" کی ذہنی آزمائش	84
79	حروف "ص" "ف" "ط" "ک" "ل" "ن" کی ذہنی آزمائش	85
80	حروف "ک" "ل" "ن" کا امتحان	86
81	ذہنی آزمائش "میرا گھر" "میری فیملی" "میرا اسکول"	87
82	ذہنی آزمائش "پارک" "جانور" "پرندے"	88
83	ذہنی آزمائش "لال رنگ" "پیلا رنگ" "نیلا رنگ"	89
84	ذہنی آزمائش "جسمانی اعضاء" "ہسپتال" "ہمارے تہوار"	90
85	ورک شیٹ حرف "ا"	91
86	ورک شیٹ حرف "ب"	92
87	ورک شیٹ حرف "ج"	93
88	ورک شیٹ حرف "د"	94
89	ورک شیٹ حرف "ر"	95
90	ورک شیٹ حرف "س"	96
91	ورک شیٹ حرف "ص"	97
92	ورک شیٹ حرف "ط"	98
93	ورک شیٹ حرف "ف"	99
94	ورک شیٹ حرف "ک"	100
95	ورک شیٹ حرف "ل"	101
96	ورک شیٹ حرف "ن"	102

صفحہ نمبر	تفصیلات	ترتیب
43	حروف تہجی "ص" کا تعارف	49
44	پڑھیں، لکھیں اور رنگ بھریں "ص"	50
45	حروف تہجی "ص" کی مشق اور سرگرمی	51
46	حروف تہجی "ص" کی ذہنی آزمائش	52
47	حروف کی اُبھری ہوئی صورت "ط"	53
48	تعارف "میرا اسکول" بمعہ اسٹیکر چسپاں سرگرمی	54
49	حروف تہجی "ط" کا تعارف	55
50	پڑھیں، لکھیں اور رنگ بھریں "ط"	56
51	حروف تہجی "ط" کی مشق اور سرگرمی	57
52	حروف تہجی "ط" کی ذہنی آزمائش	58
53	حروف کی اُبھری ہوئی صورت "ف"	59
54	تعارف "نیلا رنگ" بمعہ اسٹیکر چسپاں سرگرمی	60
55	حروف تہجی "ف" کا تعارف	61
56	پڑھیں، لکھیں اور رنگ بھریں "ف"	62
57	حروف تہجی "ف" کی مشق اور سرگرمی	63
58	حروف تہجی "ف" کی ذہنی آزمائش	64
59	حروف "ص" "ط" "ف" کی ذہنی آزمائش	65
60	حروف "ص" "ط" "ف" کا امتحان	66
61	حروف کی اُبھری ہوئی صورت "ک"	67
62	تعارف "پارک" بمعہ اسٹیکر چسپاں سرگرمی	68
63	حروف تہجی "ک" کا تعارف	69
64	پڑھیں، لکھیں اور رنگ بھریں "ک"	70
65	حروف تہجی "ک" کی مشق اور سرگرمی	71
66	حروف تہجی "ک" کی ذہنی آزمائش	72
67	حروف کی اُبھری ہوئی صورت "ل"	73
68	تعارف "ہسپتال" بمعہ اسٹیکر چسپاں سرگرمی	74

# حرف کی اُبھری ہوئی صورت۔

حروف تہجی  
”ا“



بچوں! میرا نام ہے ”ا“  
اور میں ہوں حروف تہجی  
کا پہلا لفظ۔

ہدایت برائے اساتذہ

حرف کی اُبھری ہوئی صورت پر بچے کی انگلی پھیریں تاکہ بچے جس لامسہ کے استعمال سے حرف کی بناوٹ کو اچھی طرح ذہن نشین کر سکیں۔

**Sticker  
Pasting  
Activity**



میری فیملی

ماں



باپ



بھائی



بھین



**ہدایت برائے اساتذہ**

بچوں کو "فیملی" کا تعارف کرائیں اور "فیملی" میں موجود لوگوں کے نام بتائیں اور اسٹیکر چسپاں کروائیں۔ اسٹیکر شیٹ آخری صفحات پر موجود ہے۔

دن: \_\_\_\_\_

تاریخ: \_\_\_\_\_



حروف تہجی  
"ا"




انار



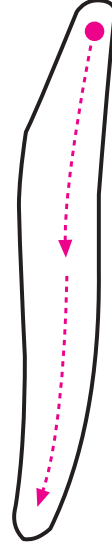
تاریخ: \_\_\_\_\_ دن: \_\_\_\_\_



حروف تہجی  
"ا"



انار




تاریخ: \_\_\_\_\_ دن: \_\_\_\_\_



حروف تہجی  
”ا“



بچوں! پھلوں کا ایک دوست ”انار“ کھو گیا ہے، آپ ڈھونڈیں گے۔



ہدایت برائے اساتذہ

حرف ”ا“ پر پینسل پھیریں اور ”انار“ کی تصویر چسپاں کریں۔ تصویر کتاب کے آخری صفحات پر موجود ہے۔

صفحہ نمبر  
05

ٹیچر دستخط: \_\_\_\_\_

گھر کا کام: \_\_\_\_\_

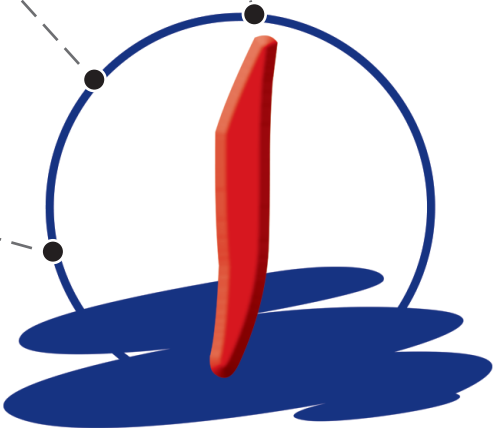

اسکول کا کام: \_\_\_\_\_



تاریخ: \_\_\_\_\_ دن: \_\_\_\_\_



ذہنی آزمائش



ہدایت برائے اساتذہ

حرف کو صحیح تصویر سے ملائیں۔

صفحہ نمبر  
06

ٹیچر دستخط: \_\_\_\_\_

گھر کا کام: \_\_\_\_\_

اسکول کا کام: \_\_\_\_\_

تاریخ: \_\_\_\_\_ دن: \_\_\_\_\_



امتحان

جوتا



بلی



انار



ج

ب

ا

ج

ب

ا

ج

ب

ا

ج

ب

ا

ہدایت برائے اساتذہ

حرف (ا، ب، ج) کی درست بناوٹ سے پینسل پھروائیے۔

صفحہ نمبر  
20

ٹیچر دستخط: \_\_\_\_\_

گھر کا کام: \_\_\_\_\_

اسکول کا کام: \_\_\_\_\_




حروف تہجی  
"ا"



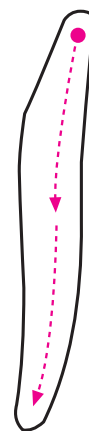
تاریخ: \_\_\_\_\_ دن: \_\_\_\_\_

Handwriting practice lines for the letter 'ا' (Alif). Each line consists of a solid top line, a dashed middle line, and a solid bottom line. There are four such lines across the page.

ورک شیٹ نمبر "1"



انار



Handwriting practice lines for the letter 'ا' (Alif). Each line consists of a solid top line, a dashed middle line, and a solid bottom line. There are four such lines across the page.

ہدایت برائے اساتذہ

حرف "ا" کا نام بتا کر اس سے شروع ہونے والی تصویر کا نام بتائیے، رنگ بھروائیے اور درست بناوٹ سے پینسل پھروائیے۔

صفحہ نمبر  
85

ٹیچر دستخط: \_\_\_\_\_

گھر کا کام: \_\_\_\_\_

اسکول کا کام: \_\_\_\_\_

# Sticker Sheet

میری فیملی

بھائی



باپ




میرا گھر

بیت الخلاء




باورچی خانہ



لال رنگ

سیب



لال

