

کاپی سیریز

”“
پہلا قدم

پری پرائمری

اردو

اسٹیکر چسپاں

ورک شیٹ

ذہنی آزمائش

درست بناؤ

تعماری



نام _____
کلاس _____

حروف کی اُبھری ہوئی صورت۔

پ ب ا

ت ط ث

ح ج ح

حروف کی اُبھری ہوئی صورت پر بچے کی انگلی پھیریں تاکہ بچے جس لامسہ کے استعمال سے حروف کی بناوٹ کو اچھی طرح ذہن نشین کر سکیں۔

حروف کی اُبھری ہوئی صورت۔



ک گ ل

م ن و

ہ ع ی ع

حروف کی اُبھری ہوئی صورت پر بچے کی انگلی پھیریں تاکہ بچے جس لامسہ کے استعمال سے حروف کی بناوٹ کو اچھی طرح ذہن نشین کر سکیں۔

حصہ
"ا"

بنیادی تعارف

خطوط اور دائروں کی مشق۔

حروف تہجی "آ"، "ا"، "ب"، "پ"، "ت"، "ٹ"، "ث" کا تعارف، الفاظ کا ذخیرہ اور درست بناوٹ۔

حروف تہجی "آ"، "ا"، "ب"، "پ"، "ت"، "ٹ"، "ث" کی درست بناوٹ اور ان کی تصویر میں رنگ بھرئیے۔

حروف تہجی "آ"، "ا"، "ب"، "پ"، "ت"، "ٹ"، "ث" کی تحریری مشق۔

حروف تہجی "آ"، "ا"، "ب"، "پ"، "ت"، "ٹ"، "ث" کی ورک شیٹ بمع ذہنی آزمائش۔

حروف تہجی "ا"، "ب"، "پ"، "ت"، "ٹ"، "ث" کا امتحان اور ذہنی آزمائش۔

رنگوں کا تعارف "لال" رنگ۔

جانوروں کے ناموں کا تعارف۔ (اسٹیکر چسپاں)

الفاظ / ضد ("کم"، "زیادہ")۔

حروف تہجی "ج"، "چ"، "ح"، "خ" کا تعارف، الفاظ کا ذخیرہ اور درست بناوٹ۔

حروف تہجی "ج"، "چ"، "ح"، "خ" کی درست بناوٹ اور ان کی تصویر میں رنگ بھرئیے۔

حروف تہجی "ج"، "چ"، "ح"، "خ" کی تحریری مشق۔

حروف تہجی "ج"، "چ"، "ح"، "خ" کی ورک شیٹ بمع ذہنی آزمائش۔

حروف تہجی "ج"، "چ"، "ح"، "خ" کا امتحان اور ذہنی آزمائش۔

رنگوں کا تعارف "پیلا" رنگ۔

پرنندوں کے ناموں کا تعارف۔ (اسٹیکر چسپاں)

الفاظ / ضد ("چھوٹا"، "بڑا")۔

حصہ
"ب"

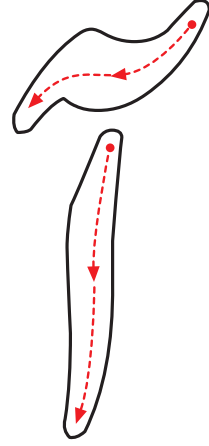

بنیادی تعارف

- حروف تہجی "د"، "ڈ"، "ذ"، "ر"، "ز"، "ڑ"، "ز"، "ڑ" کا تعارف، الفاظ کا ذخیرہ اور درست بناوٹ۔
- حروف تہجی "د"، "ڈ"، "ذ"، "ر"، "ز"، "ڑ"، "ز"، "ڑ" کی درست بناوٹ اور ان کی تصویر میں رنگ بھرئیے۔
- حروف تہجی "د"، "ڈ"، "ذ"، "ر"، "ز"، "ڑ"، "ز"، "ڑ" کی تحریری مشق۔
- حروف تہجی "د"، "ڈ"، "ذ"، "ر"، "ز"، "ڑ"، "ز"، "ڑ" کی ورک شیٹ بمع ذہنی آزمائش۔
- حروف تہجی "د"، "ڈ"، "ذ"، "ر"، "ز"، "ڑ"، "ز"، "ڑ" کا امتحان اور ذہنی آزمائش۔
- رنگوں کا تعارف "ہرا" رنگ۔
- سبزیوں کے ناموں کا تعارف۔ (اسٹیکر چسپاں)
- الفاظ / ضد ("دن"، "رات")۔
- حروف تہجی "س"، "ش"، "ص"، "ض"، "ط"، "ظ" کا تعارف، الفاظ کا ذخیرہ اور درست بناوٹ۔
- حروف تہجی "س"، "ش"، "ص"، "ض"، "ط"، "ظ" کی درست بناوٹ اور ان کی تصویر میں رنگ بھرئیے۔
- حروف تہجی "س"، "ش"، "ص"، "ض"، "ط"، "ظ" کی تحریری مشق۔
- حروف تہجی "س"، "ش"، "ص"، "ض"، "ط"، "ظ" کی ورک شیٹ بمع ذہنی آزمائش۔
- حروف تہجی "س"، "ش"، "ص"، "ض"، "ط"، "ظ" کا امتحان اور ذہنی آزمائش۔
- رنگوں کا تعارف "نیلا" رنگ۔
- پھولوں کے ناموں کا تعارف۔
- الفاظ / ضد ("اندر"، "باہر")۔

حصہ "ح"

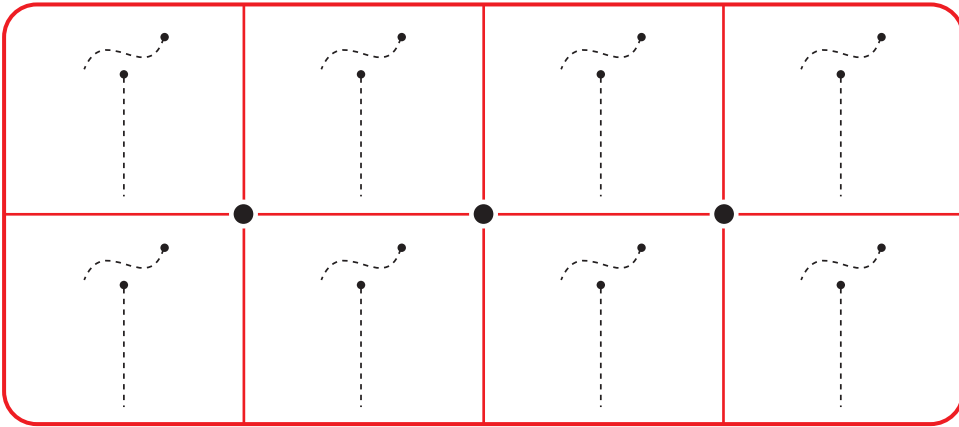
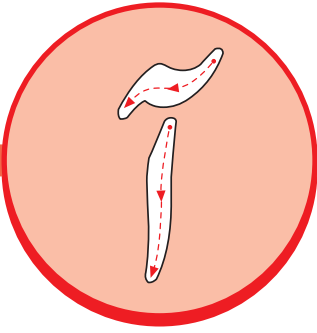
بنیادی تعارف

- حروف تہجی "ع"، "غ"، "ف"، "ق"، "ک"، "گ" کا تعارف، الفاظ کا ذخیرہ اور درست بناوٹ۔
- حروف تہجی "ع"، "غ"، "ف"، "ق"، "ک"، "گ" کی درست بناوٹ اور ان کی تصویر میں رنگ بھرینے۔
- حروف تہجی "ع"، "غ"، "ف"، "ق"، "ک"، "گ" کی تحریری مشق۔
- حروف تہجی "ع"، "غ"، "ف"، "ق"، "ک"، "گ" کی ورک شیٹ بمع ذہنی آزمائش۔
- حروف تہجی "ع"، "غ"، "ف"، "ق"، "ک"، "گ" کا امتحان اور ذہنی آزمائش۔
- رنگوں کا تعارف "نارنجی" رنگ۔
- رنگوں کے ناموں کا تعارف۔ (لال، پیلا، ہرا، نیلا، نارنجی، جامنی) (اسٹیکر چسپاں)
- الفاظ / ضد ("آگے"، "پیچھے")
- حروف تہجی "ل"، "م"، "ن"، "و"، "ہ"، "ء"، "ی"، "ے" کا تعارف، الفاظ کا ذخیرہ اور درست بناوٹ۔
- حروف تہجی "ل"، "م"، "ن"، "و"، "ہ"، "ء"، "ی"، "ے" کی درست بناوٹ اور ان کی تصویر میں رنگ بھرینے۔
- حروف تہجی "ل"، "م"، "ن"، "و"، "ہ"، "ء"، "ی"، "ے" کی تحریری مشق۔
- حروف تہجی "ل"، "م"، "ن"، "و"، "ہ"، "ء"، "ی"، "ے" کی ورک شیٹ بمع ذہنی آزمائش۔
- حروف تہجی "ل"، "م"، "ن"، "و"، "ہ"، "ء"، "ی"، "ے" کا امتحان اور ذہنی آزمائش۔
- رنگوں کا تعارف "جامنی" رنگ۔
- جسمانی اعضاء کے ناموں کا تعارف۔ (اسٹیکر چسپاں)
- الفاظ / ضد ("اوپر"، "نیچے")
- "ا" سے "ے" تک حروف تہجی کی مشق۔
- اردو گنتی کا تعارف۔



آگ

آلو





ہدایت برائے اساتذہ

"آ" کا نام بتا کر اس سے شروع ہونے والی تصاویر کا نام بتائیے، رنگ بھروائیے اور درست بناوٹ سے پینسل پھروائیے۔

"آ" پڑھیں، پینسل پھیریں، رنگ بھریں۔

تاریخ:

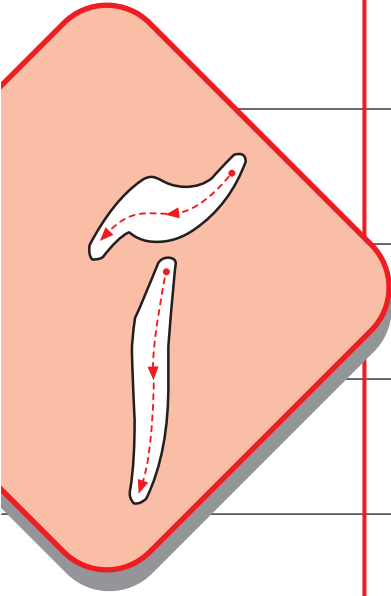
دن:

	آ	آ	آ
	آ	آ	آ
	آ	آ	آ
	آ	آ	آ
	آ	آ	آ
	آ	آ	آ
	آ	آ	آ
	آ	آ	آ

"آ" پڑھیں اور پینسل پھیریے۔


تاریخ:

دن:



Sticker Sheet

گائے




شیر




جانور

گھوڑا



ہاتھی



طوطا




عقاب



پرندے

کبوتر




مرغی



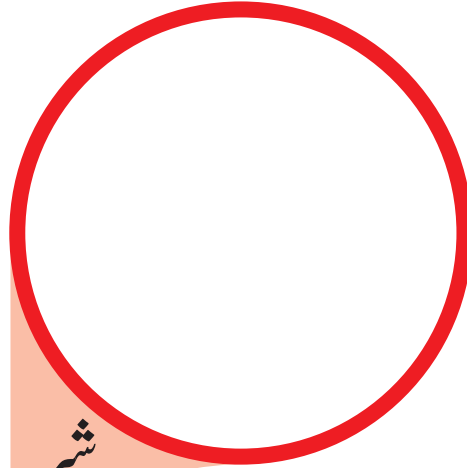
جانوروں کے ناموں کا تعارف۔

تاریخ: _____ دن: _____


نام کے مطابق صحیح تصویر چسپاں کریں اور پڑھیں۔




گائے



شیر



گھوڑا



ہاتھی



جانور

ہدایت برائے اساتذہ
بچوں سے جانوروں کے نام کے مطابق صحیح اسٹیکر چسپاں کرائیں اور با آواز جانوروں کے ناموں کو بولنے کی تلقین کریں۔
اسٹیکر شیٹ آخری صفحات پر موجود ہیں۔