

کاپی سیریز

دوسرا قدم
”۲“

پری پرائمری

اردو



نام _____
کلاس _____

حصہ
"ا"

بنیادی تعارف

- حروف تہجی "آ"، "ا"، "ب"، "پ"، "ت"، "ث"، "ج" کی تحریری مشق اور الفاظ کا ذخیرہ۔
- حروف تہجی "ب"، "پ"، "ت"، "ث" کی آدھی اشکال کا تعارف، دُرست بناوٹ اور ان کی تصویر میں رنگ بھرینے اور تحریری مشق۔
- حروف تہجی "آ"، "ا"، "ب"، "پ"، "ت"، "ث" کی ورک شیٹ بمع ذہنی آزمائش
- حروف تہجی "آ"، "ا"، "ب"، "پ"، "ت"، "ث" کا امتحان اور جوڑا توڑ۔
- (میری فیملی) کے ناموں کا تعارف۔ (اسٹیکر چسپاں)
- "لال" رنگ کی پہچان۔ الفاظ/ضد (بڑا/چھوٹا) (اسٹیکر چسپاں)
- حروف تہجی "ج"، "چ"، "ح"، "خ" کی تحریری مشق اور الفاظ کا ذخیرہ۔
- حروف تہجی "ج"، "چ"، "ح"، "خ" کی آدھی اشکال کا تعارف، دُرست بناوٹ اور ان کی تصویر میں رنگ بھرینے اور تحریری مشق۔
- حروف تہجی "ج"، "چ"، "ح"، "خ" کی ورک شیٹ بمع ذہنی آزمائش
- حروف تہجی "ج"، "چ"، "ح"، "خ" کا امتحان اور جوڑا توڑ۔
- دن کے اوقات کار (صبح، دوپہر، شام، رات) کا تعارف (اسٹیکر چسپاں)
- "پیلا" رنگ کی پہچان۔ الفاظ/ضد (کم/زیادہ) (اسٹیکر چسپاں)

حصہ "ب"

بنیادی تعارف

- حروف تہجی "د"، "ڈ"، "ذ"، "ر"، "ز"، "ژ"، "ز"، "ژ" کی تحریری مشق اور الفاظ کا ذخیرہ۔
- حروف تہجی "د"، "ڈ"، "ذ"، "ر"، "ز"، "ژ"، "ز"، "ژ" کی دُرست بناوٹ اور ان کی تصویر میں رنگ بھرینے اور تحریری مشق۔
- حروف تہجی "د"، "ڈ"، "ذ"، "ر"، "ز"، "ژ"، "ز"، "ژ" کی ورک شیٹ بمع ذہنی آزمائش
- حروف تہجی "د"، "ڈ"، "ذ"، "ر"، "ز"، "ژ"، "ز"، "ژ" کا امتحان اور جوڑا توڑ۔
- نمازوں کے نام اور اوقات کار۔ (اسٹیکر چسپاں)
- "نیلا" رنگ کی پہچان۔ الفاظ/ضد (اندر/باہر) (اسٹیکر چسپاں)
- حروف تہجی "س"، "ش"، "ص"، "ض"، "ط"، "ظ" کی تحریری مشق اور الفاظ کا ذخیرہ۔
- حروف تہجی "سہ"، "شمہ"، "صہ"، "ضہ"، "طہ"، "ظہ" کی ورک شیٹ بمع ذہنی آزمائش
- حروف تہجی "سہ"، "شمہ"، "صہ"، "ضہ"، "طہ"، "ظہ" کا امتحان اور جوڑا توڑ۔
- آسمان پر موجود چیزوں کے ناموں کا تعارف۔ (اسٹیکر چسپاں)
- "ہرا" رنگ کی پہچان۔ الفاظ/ضد (دن/رات) (اسٹیکر چسپاں)
- حروف تہجی "ع"، "غ"، "ف"، "ق"، "ک"، "گ" کی تحریری مشق اور الفاظ کا ذخیرہ۔
- حروف تہجی "عو"، "غو"، "فو"، "قو"، "کو"، "گو" کی ورک شیٹ بمع ذہنی آزمائش
- حروف تہجی "عو"، "غو"، "فو"، "قو"، "کو"، "گو" کا امتحان اور جوڑا توڑ۔
- موسم کے ناموں کا تعارف۔ (اسٹیکر چسپاں)
- "نارنجی" رنگ کی پہچان۔ الفاظ/ضد (اوپر/نیچے) (اسٹیکر چسپاں)

حصہ "ح"


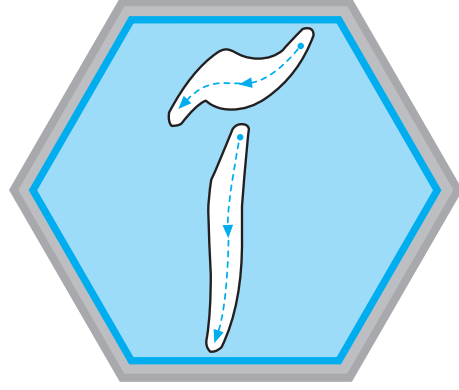
بنیادی تعارف

- حروف تہجی "ل"، "م"، "ن"، "و"، "ہ"، "ء"، "ی"، "ے" کی تحریری مشق اور الفاظ کا ذخیرہ۔
- حروف تہجی "ل"، "ہ"، "ن"، "ہ"، "ب"، "یہ" کی آدھی اشکال کا تعارف، دُرس ت بناوٹ اور ان کی تصویر میں رنگ بھریے اور تحریری مشق۔
- حروف تہجی "ل"، "ہ"، "ن"، "و"، "ہ"، "ب"، "یہ" کی ورک شیٹ بمع ذہنی آزمائش
- حروف تہجی "ل"، "ہ"، "ن"، "و"، "ہ"، "ب"، "یہ" کا امتحان اور جوڑا توڑ۔
- الفاظ کو صحیح ضد سے ملائیں۔
- "پہلے"، "درمیان" اور "بعد" میں آنے والے حروف۔
- حروف تہجی کی آدھی اشکال اور پوری اشکال کی مشق۔
- حروف تہجی کی آدھی اشکال کی ذہنی آزمائش۔
- کشتی والے حروف، موٹے پیٹ والے حروف، 9 شرارتی حروف اور متفرق حروف کے نام اور ان کی آواز۔
- مصوٰتے (ا، و، ی، ے) کا تعارف۔
- مصوٰتے (ا، و) سے حروف تہجی کا ملاپ۔
- مصوٰتے (ی، ے) سے حروف تہجی کا ملاپ۔
- مصوٰتے (ا، و، ی، ے) سے بننے والے تین حروف فی الفاظ۔
- "آ" کے ملاپ سے بننے والے الفاظ۔
- "ہ" تعارف، مشق اور پہچان۔
- (جانوروں پرندوں)، (پھل / سبزیاں) اور (جسمانی اعضاء) کے ناموں کا امتحان۔
- اُردو گنتی (۱-۱۰) کا تعارف اور مشق۔

"آ" پڑھیں، پینسل پھیریں اور لکھیں۔

تاریخ:

دن:



	آ	آ	آ
	آ	آ	آ
	آ	آ	آ
	آ	آ	آ
	آ	آ	آ
	آ	آ	آ

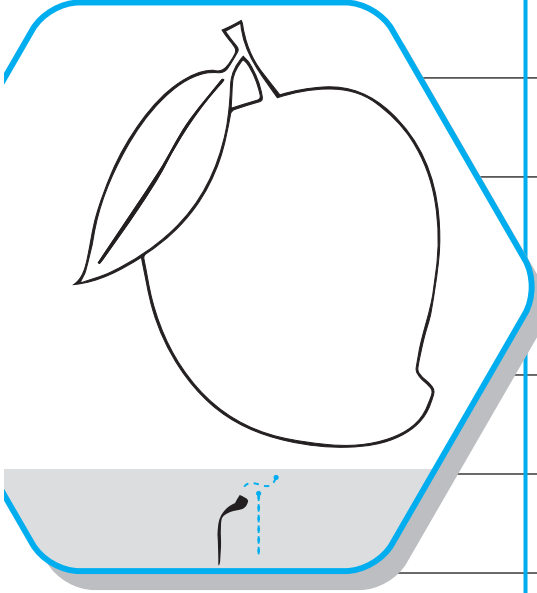
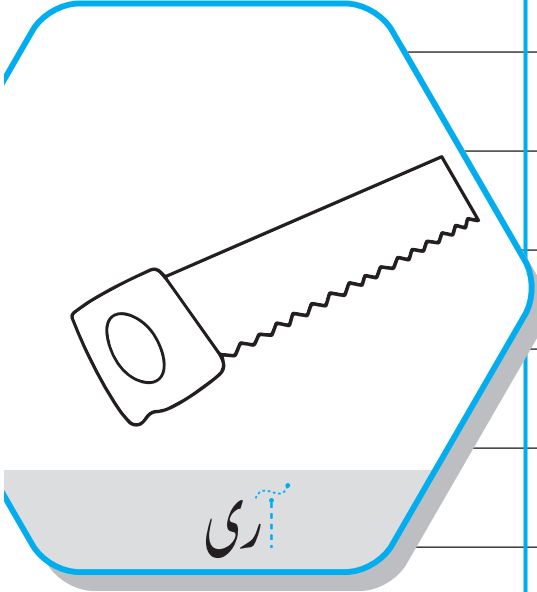
ہدایت برائے اساتذہ

"آ" کا نام بتا کر اس سے شروع ہونے والی تصاویر کا نام بتائیے، پینسل پھروائیے اور درست بناوٹ سے لکھائیے۔







"آ" پڑھیں، لکھیں اور رنگ بھریں۔

تاریخ:

دن:

	آ	آ	آ
	آ	آ	آ
	آ	آ	آ

نام کے مطابق صحیح تصویر چسپاں کریں اور حرف جوڑیں۔



بچوں سے فیملی کے ناموں کے مطابق صحیح اسٹیکر چسپاں کرائیں اور با آواز فیملی کے نام یاد کرائیں۔
اسٹیکر شیٹ آخری صفحات پر موجود ہے۔

ہدایت برائے اساتذہ

Sticker Sheet


امی



دادی



دادا



میری فیملی
(خاندان)

بہن

میری فیملی
(خاندان)

ابو

بھائی



شام



صبح



دن

کے (اوقات کار)

رات



دوپہر

