

کاپی سیریز

”۳“  
تیسرا قدم

پری پرائمری

اردو

اسٹیکر چسپاں

ورک شیٹ

ذہنی آزمائش

درست بناؤ

تعماتی



نام \_\_\_\_\_  
کلاس \_\_\_\_\_

حصہ  
۱

# بنیادی تعارف

- حروف تہجی کی مکمل اشکال کے تعارف، پہچان اور سطر پر لکھائی۔
- آدھی اشکال کا تعارف، پہچان اور سطر پر لکھائی۔
- ذہنی آزمائش (آدھی اشکال اور مکمل اشکال) کی پہچان۔
- کشتی والے حروف، موٹے پیٹ والے حروف اور ۹ شرارتی حروف کی پہچان اور ذہنی آزمائش۔
- مصوّتے اور متفرق حروف کی پہچان اور لکھائی کی مشق۔
- مصوّتوں کا تعارف اور لکھائی کی مشق۔
- آدھی اشکال کا "ا" کے ساتھ دو حرفی، تین حرفی اور چار حرفی الفاظ کا جوڑا توڑ۔
- "ا" کے ساتھ دو حرفی، تین حرفی اور چار حرفی الفاظ کی لکھائی کی مشق اور ذہنی آزمائش۔
- "مقامات" کے ناموں کا تعارف اور پہچان (اسٹیکر چسپاں)۔
- آدھی اشکال کا "و" کے ساتھ دو حرفی، تین حرفی اور چار حرفی الفاظ کا جوڑا توڑ۔
- "و" کے ساتھ دو حرفی، تین حرفی اور چار حرفی الفاظ کی لکھائی کی مشق اور ذہنی آزمائش۔
- "کھیلوں" کے ناموں کا تعارف اور پہچان (اسٹیکر چسپاں)۔

حصہ  
"ب"

# بنیادی تعارف

- "ی" کے ساتھ دو حرفی، تین حرفی اور چار حرفی الفاظ کا جوڑا توڑ۔
- "ی" کے ساتھ دو حرفی، تین حرفی اور چار حرفی الفاظ کی لکھائی کی مشق اور ذہنی آزمائش۔
- "مددگار لوگ" کے ناموں کا تعارف اور پہچان (اسٹیکر چسپاں)۔
- "ے" کے ساتھ دو حرفی، تین حرفی اور چار حرفی الفاظ کا جوڑا توڑ۔
- "ے" کے ساتھ دو حرفی، تین حرفی اور چار حرفی الفاظ کی لکھائی کی مشق اور ذہنی آزمائش۔
- "سواریاں" کے ناموں کا تعارف اور پہچان (اسٹیکر چسپاں)۔
- رنگوں کے ناموں کا تعارف، لکھائی اور ذہنی آزمائش۔
- پھلوں کے ناموں کا تعارف، لکھائی اور حروف کا جوڑ۔
- سبز یوں کے ناموں کا تعارف، لکھائی اور حروف کا جوڑ۔
- "آ" کے الفاظ کا تعارف اور اُسکی لکھائی کی مشق۔
- جانوروں اور پرندوں کے ناموں کا تعارف اور اُن کی لکھائی کی مشق۔
- جانوروں اور پرندوں کی پہچان۔
- "ھ" کا تعارف اور اُسکی لکھائی کی مشق۔
- "ھ" کے ساتھ آدھی اشکال کا جوڑا اور لکھائی کی مشق۔
- بھاری آواز "ھ" کے الفاظ کا مصوّتوں کے ساتھ جوڑ۔
- بھاری آواز "ھ" والے چار حرفی الفاظ کی لکھائی کی مشق اور ذہنی آزمائش۔
- "جسمانی اعضاء" کے ناموں کی پہچان (اسٹیکر چسپاں)۔

# حصہ "ح"

## بنیادی تعارف

- الفاظ / ضد - واحد / جمع کی پہچان، لکھائی اور ذہنی آزمائش۔
- "یہ" اور "ہے" کے استعمال سے جملے سازی۔
- "یہ" اور "ہیں" کے استعمال سے جملے سازی۔
- مذکر / مؤنث، دنوں کے نام اور موسم کے ناموں کا تعارف، لکھائی کی مشق اور ذہنی آزمائش۔
- "یہ"، "وہ"، "ہے" اور "ہیں" کے استعمال سے جملے سازی۔
- "اور" کے استعمال سے جملے سازی۔
- "میں"، "میرا"، "مجھے" اور "میری" کی پہچان، ذہنی آزمائش اور جملے سازی۔
- تصویر کی مدد سے جملے سازی / میری پسند (سوالاً - جواباً)۔
- تفہیم، تصویری کہانی (میری گیند)، (میری گاڑی) تصویری کہانی (پسندیدہ پھل)، (پسندیدہ سبزی)۔
- تصویری تفہیم (پیاری کتاب)، (پیارا پرچم)۔
- تصویری کہانی (میری بلی) تخلیقی لکھائی (میرا اسکول)۔
- تخلیقی لکھائی (میرا دوست)، (میری فیملی)۔
- سال کے بارہ مہینوں کے ناموں کا تعارف، پہچان اور مشق۔
- اُردو گنتی کی پہچان اور لکھائی کی مشق۔
- حروف جوڑ کر گنتی مکمل کریں اور جملے مکمل کریں۔

تصویر کو دیکھ کر پہلا حرف لکھیں۔



(پ سے پ) تک لکھیے۔

تلوار



پالک



بندر




جامن



ثابت



ٹافی



خربوزہ



حلوا



چابی



صندوق



ن شیر



سپ



حروف تہجی کی آدھی اشکال لکھیے۔

ب	ف
ج	ل
ح	م
ش	ک
ص	ق
ض	ن
غ	ی

## ۹ شرارتی حروف۔

تاریخ:

دن:

”۹“ شرارتی حروف پڑھیے، لکھیے اور یاد کیجیے۔

و

ط

ذ

ل

ڑ

ز

ز

ا

و

\_\_\_\_\_

\_\_\_\_\_

\_\_\_\_\_

\_\_\_\_\_

\_\_\_\_\_

\_\_\_\_\_

\_\_\_\_\_

\_\_\_\_\_

\_\_\_\_\_

\_\_\_\_\_

\_\_\_\_\_

\_\_\_\_\_

\_\_\_\_\_

\_\_\_\_\_

\_\_\_\_\_

\_\_\_\_\_

\_\_\_\_\_

\_\_\_\_\_

\_\_\_\_\_

\_\_\_\_\_

\_\_\_\_\_

\_\_\_\_\_

\_\_\_\_\_

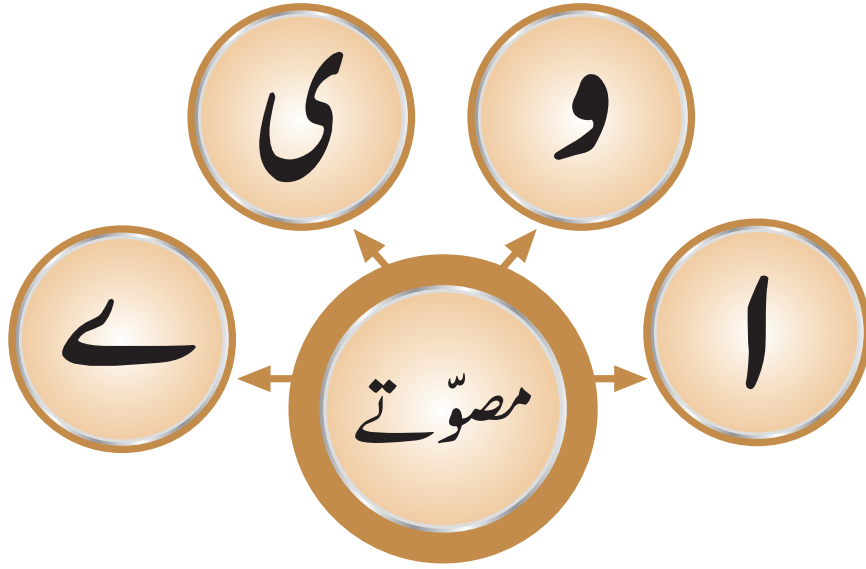
\_\_\_\_\_

”۹“  
شرارتی حروف

نوٹ: بچوں کو بتائیں کہ ان حروف کی آدھی اشکال نہیں ہوتی۔



حروفِ عِلّت (Vowels) اُردو زبان میں (Vowels) کو حروفِ عِلّت (مصوّتے) کہا جاتا ہے۔ ان کی تعداد چار ہوتی ہیں اور حروف کو الفاظ بنانے میں انہی مصوّتوں کی مدد لی جاتی ہے اور اکثر جگہ مصوّتوں کے بغیر الفاظ مکمل نہیں ہوتے۔



ا	ی	و	ے
_____	_____	_____	_____
_____	_____	_____	_____
_____	_____	_____	_____
_____	_____	_____	_____
_____	_____	_____	_____

نام کے مطابق صحیح تصویر چسپاں کریں اور حرف جوڑیں۔



مسجد = مس + ج + د

گھر = گ + ہ + ر

## مقامات



باغ = ب + ا + خ

اسکول = ا + س + ک + و + ل

بچوں سے مقامات کے ناموں کے مطابق صحیح اسٹیکر چسپاں کرائیں اور با آواز مقامات کے نام یاد کرائیں۔  
اسٹیکر شیٹ آخری صفحات پر موجود ہے۔

ہدایت برائے اساتذہ

# Sticker Sheet

مقامات



مسجد



گھر



اسکول



باغ

کھیلوں کے نام




کرکٹ



ہاکی



فٹ بال



ٹینس

مددگار لوگ



پولیس



ڈاکٹر



پڑوسی



استاد