


پری - پرائمری

بنیادِ اردو

(عملی کتاب)

دوسرا قدم



فہرست

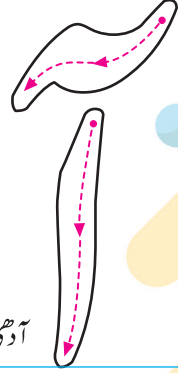

صفحہ نمبر	تفصیلات	ترتیب	صفحہ نمبر	تفصیلات	ترتیب
29	رنگوں کی پہچان "پہلا"	30		حصہ "ا" بنیادی تعارف	1
30	بھلوں کی پہچان اور الفاظ ضد-کم از زیادہ	31	1	پڑھیں، لکھیں اور رنگ بھریں "آ"	2
	حصہ "ب" بنیادی تعارف	32	2	تحریری مشق "آ"	3
31	پڑھیں، لکھیں اور رنگ بھریں "د"	33	3	پڑھیں، لکھیں اور رنگ بھریں "ا"	4
32	تحریری مشق "د"	34	4	تحریری مشق "ا"	5
33	پڑھیں، لکھیں اور رنگ بھریں "ڈ"	35	5	پڑھیں، لکھیں اور رنگ بھریں "ب"	6
34	تحریری مشق "ڈ"	36	6	تحریری مشق "ب"	7
35	پڑھیں، لکھیں اور رنگ بھریں "ذ"	37	7	پڑھیں، لکھیں اور رنگ بھریں "پ"	8
36	تحریری مشق "ذ"	38	8	تحریری مشق "پ"	9
37	پڑھیں، لکھیں اور رنگ بھریں "ر"	39	9	پڑھیں، لکھیں اور رنگ بھریں "ت"	10
38	تحریری مشق "ر"	40	10	تحریری مشق "ت"	11
39	پڑھیں، لکھیں اور رنگ بھریں "ڑ"	41	11	پڑھیں، لکھیں اور رنگ بھریں "ٹ"	12
40	تحریری مشق "ڑ"	42	12	تحریری مشق "ٹ"	13
41	پڑھیں، لکھیں اور رنگ بھریں "ز"	43	13	پڑھیں، لکھیں اور رنگ بھریں "ث"	14
42	تحریری مشق "ز"	44	14	تحریری مشق "ث"	15
43	پڑھیں، لکھیں اور رنگ بھریں "ژ"	45	15	ڈہنی آزمائش "ا، ب، پ، ت، ٹ، ث، ذ، ڈ، د، ر، ز، ژ، ز، ژ"	16
44	تحریری مشق "ژ"	46	16	جوڑا توڑ	17
45	ڈہنی آزمائش "د، ڈ، ذ، ر، ز، ژ، ز، ژ"	47	17	رنگوں کی پہچان "لال رنگ"	18
46	جوڑا توڑ	48	18	جانوروں کی پہچان اور الفاظ ضد-چھوٹا بڑا	19
47	رنگوں کی پہچان "نیلا"	49	19	پڑھیں، لکھیں اور رنگ بھریں "ج"	20
48	جسمانی اعضاء کی پہچان اور الفاظ ضد-اندرا باہر	50	20	تحریری مشق "ج"	21
49	پڑھیں، لکھیں اور رنگ بھریں "سم"	51	21	پڑھیں، لکھیں اور رنگ بھریں "چ"	22
50	تحریری مشق "سم"	52	22	تحریری مشق "چ"	23
51	پڑھیں، لکھیں اور رنگ بھریں "ش"	53	23	پڑھیں، لکھیں اور رنگ بھریں "ح"	24
52	تحریری مشق "ش"	54	24	تحریری مشق "ح"	25
53	پڑھیں، لکھیں اور رنگ بھریں "ص"	55	25	پڑھیں، لکھیں اور رنگ بھریں "خ"	26
54	تحریری مشق "ص"	56	26	تحریری مشق "خ"	27
55	پڑھیں، لکھیں اور رنگ بھریں "ض"	57	27	ڈہنی آزمائش "ج، چ، ح، خ، ذ، ڈ، د، ر، ز، ژ، ز، ژ"	28
56	تحریری مشق "ض"	58	28	جوڑا توڑ	29

صفحہ نمبر	تفصیلات	ترتیب	صفحہ نمبر	تفصیلات	ترتیب
88	تحریری مشق "و"	91	57	پڑھیں، لکھیں اور رنگ بھریں "ط"	59
89	پڑھیں، لکھیں اور رنگ بھریں "ہ"	92	58	تحریری مشق "ط"	60
90	تحریری مشق "ہ"	93	59	پڑھیں، لکھیں اور رنگ بھریں "ظ"	61
91	پڑھیں، لکھیں اور رنگ بھریں "ع"	94	60	تحریری مشق "ظ"	62
92	تحریری مشق "ع"	95	61	ڈپٹی آزمائش "سہ"، "شہ"، "صہ"، "ضہ"، "طہ"، "ظہ"	63
93	پڑھیں، لکھیں اور رنگ بھریں "بہ"	96	62	جوڑا توڑ	64
94	تحریری مشق "بہ"	97	63	رنگوں کی پہچان "ہرا"	65
95	ڈپٹی آزمائش "ل"، "ہ"، "مہ"، "نہ"، "وہ"، "پہ"، "عہ"، "بہ"	98	64	دونوں کے ناموں کا تعارف اور الفاظ ضد۔ دن / رات	66
96	جوڑا توڑ	99	65	پڑھیں، لکھیں اور رنگ بھریں "عو"	67
97	رنگوں کی پہچان "جامنی"	100	66	تحریری مشق "عو"	68
98	الفاظ اور اس کی ضد کی پہچان۔	101	67	پڑھیں، لکھیں اور رنگ بھریں "غو"	69
99	حروف تہجی کی آدھی اشکال کی مشق	102	68	تحریری مشق "غو"	70
100	آدھی اشکال کو پوری اشکال سے ملائیں	103	69	پڑھیں، لکھیں اور رنگ بھریں "فو"	71
101	آدھی اشکال پر دائرہ لگائیں	104	70	تحریری مشق "فو"	72
102	حروف تہجی کی آواز اور ان کے نام	105	71	پڑھیں، لکھیں اور رنگ بھریں "قو"	73
103	کشتی والے حروف کی آواز اور ان کے نام	106	72	تحریری مشق "قو"	74
104	موٹے پیٹ والے حروف کی آواز اور ان کے نام	107	73	پڑھیں، لکھیں اور رنگ بھریں "کو"	75
105	9 شرارتی حروف کی آواز اور ان کے نام	108	74	تحریری مشق "کو"	76
106	متفرق حروف کی آواز اور نام	109	75	پڑھیں، لکھیں اور رنگ بھریں "گو"	77
107	مصوتے (ا، و، ی، ے)	110	76	تحریری مشق "گو"	78
108-110	حروف تہجی کا مصوتوں سے ملاپ	111	77	ڈپٹی آزمائش "عو"، "غو"، "فو"، "قو"، "کو"، "گو"	79
111-112	مصوتے "ا" کے ساتھ تین حرفی الفاظ بنانے کی مشق	112	78	جوڑا توڑ	80
113-114	مصوتے "و" کے ساتھ تین حرفی الفاظ بنانے کی مشق	113	79	رنگوں کی پہچان "نارنجی"	81
115-116	مصوتے "ی" کے ساتھ تین حرفی الفاظ بنانے کی مشق	114	80	موسموں کے ناموں کا تعارف اور الفاظ ضد۔ اوپر / نیچے	82
117-118	مصوتے "ے" کے ساتھ تین حرفی الفاظ بنانے کی مشق	115		حصہ "تج" بنیادی تعارف	83
119-120	"آ" سے شروع ہونے والے الفاظ اور لکھائی کی مشق	116	81	پڑھیں، لکھیں اور رنگ بھریں "ل"	84
121	"ھ" لکھیے اور پہچانیے	117	82	تحریری مشق "ل"	85
122-123	اُردو گفتی کا تعارف اور مشق	118	83	پڑھیں، لکھیں اور رنگ بھریں "مہ"	86
			84	تحریری مشق "مہ"	87
			85	پڑھیں، لکھیں اور رنگ بھریں "نہ"	88
			86	تحریری مشق "نہ"	89
			87	پڑھیں، لکھیں اور رنگ بھریں "و"	90

پڑھیں، لکھیں اور رنگ بھریں۔



تاریخ: _____



آدھی شکل نہیں ہوتی۔



آگ



آری



آڑو

آ	آ	آ	آ	آ	آ
آ	آ	آ	آ	آ	آ
آ	آ	آ	آ	آ	آ

صفحہ نمبر 01



دستخط معلم/معلمہ: _____

کارکردگی: بہترین بہتر ناقص

پینسل پھیریں اور لکھیں۔



تاریخ: _____

Handwriting practice section for the Urdu letter 'ت'. It features a grid of horizontal lines. The first row contains six dashed 'ت' characters for tracing, each with a starting dot and a directional arrow. Below this are several rows of solid 'ت' characters with starting dots, intended for independent practice. A large magnifying glass on the left side shows a detailed view of the letter 'ت' with pink dashed lines and arrows indicating the stroke order: a curved top stroke followed by a vertical downward stroke.

صفحہ نمبر 02



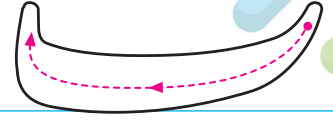
دستخط معلم/معلمہ: _____

کارکردگی: بہترین بہتر ناقص

پڑھیں، لکھیں اور رنگ بھریں۔



تاریخ: _____



بال



بندر



باجا

ب ب ب ب ب

.

.

.

.

.

.

.

.

.

.

صفحہ نمبر 05



دستخط معلم/معلمہ:

کارکردگی: بہترین بہتر ناقص

پینسل پھیریں اور لکھیں۔



تاریخ: _____

Handwriting practice lines for the Urdu letter 'Peh' (پہ). The page contains three rows of dashed lines for tracing on a four-line grid. Below these are several rows of solid lines with a central dot for independent practice. A large magnifying glass on the left shows a detailed diagram of the letter 'Peh' with a pink dot at the starting point and a dashed line showing the stroke direction. The background features colorful abstract shapes and patterns.

صفحہ نمبر 06



دستخط معلم/معلمہ: _____

کارکردگی: بہترین بہتر ناقص