

Series  
NEXT

میری

پری پرائمری ۲½ سے ۳½ سال تک

تھویری قاعدہ  
پہلا قدم

اردو

دنیا

کی





## حروف تہجی کا تعارف۔



آدی



آگ



آلو

حرف "آ" کا تعارف فلش کارڈ کی مدد سے کروائیں۔ (فلش کارڈ کتاب کے آخری صفحات پر موجود ہیں)  
حرف "آ" کے ذخیرہ الفاظ پتوں سے تصاویر دیکھ کر واضح کریں اور پتوں کو مزید "آ" کے الفاظ بتائیں۔  
جیسے، آری، آنسو، وغیرہ۔

صفحہ نمبر  
01

ہدایات  
برائے اساتذہ



# حروف تہجی کا تعارف۔



الماری



اونٹ



انگور

حرف "ا" کا تعارف فلش کارڈ کی مدد سے کروائیں۔ (فلش کارڈ کتاب کے آخری صفحات پر موجود ہیں)  
حرف "ا" کے ذخیرہ الفاظ بچوں سے تصاویر دیکھ کر واضح کریں اور بچوں کو مزید "ا" کے الفاظ بتائیں۔  
جیسے، انڈا، اناس۔ وغیرہ۔

ہدایات  
برائے اساتذہ



# حروف تہجی کا تعارف۔



بکری



بطخ



بالٹی

حرف "ب" کا تعارف فلش کارڈ کی مدد سے کروائیں۔ (فلش کارڈ کتاب کے آخری صفحات پر موجود ہیں)  
حرف "ب" کے ذخیرہ الفاظ بچوں سے تصاویر دیکھ کر واضح کریں اور بچوں کو مزید "ب" کے الفاظ بتائیں۔  
جیسے، بلا، باجا، وغیرہ۔




## جانور۔ جانوروں کے ناموں کا تعارف۔

شیر



ہاتھی



بکری




بلی




## الفاظ/ضد۔

زیادہ



کم





## رنگوں کے ناموں کا تعارف۔



## الفاظ/ضد۔



بچوں کو "رنگوں" کے ناموں کا تعارف کرائیں اور "الفاظ/ضد" کا تعارف کرائیں۔  
عملی طور پر کلاس میں سرگرمی کروائیں اور بچوں کو "آگے/پچھے" کے بارے میں بتائیں۔

ہدایات  
برائے اساتذہ



سرگرمی۔ بوجھ تو جائیں۔ جادو کی پوٹلی کا کھیل۔



بوجھ تو جائیں، جادو کی پوٹلی کا کھیل بچوں کی حس لامسہ کو ابھارنے کے لیے ہے۔ بچوں کو کوئی بھی ایسی پوٹلی فراہم کریں، جس سے اندر کی چیزیں واضح نہیں ہوں۔ اور بچوں کو مختلف ایسے کھلونے، جن کو چھو کر پیچھے آسانی سے پہچان لیں، پوٹلی میں دیں۔ ان کی آنکھوں پر پٹی باندھ کر ان کو چیزیں محسوس کر کے بتانے کے بارے میں واضح کریں اور مزید جادو کی پوٹلی کا کھیل کھیلیں۔

صفحہ نمبر  
45

ہدایات  
برائے اساتذہ



فلیش کارڈ

فلیش کارڈ

فلیش کارڈ

ا

ا

ب

ب

پ

پ

ت

ت



فلپش کارڈ

فلپش کارڈ

فلپش کارڈ

آم




انار



بیبی



پتنگ



تربوز



ٹماٹر

