

Series  
NEXT

تعمیری قاعدہ  
"۳"  
دوسرا قدم

پری پرائمری ۳½ سے ۴½ سال تک

میری

# اردو

## کی دنیا



# فہرست

صفحہ نمبر	تفصیلات	ترتیب	صفحہ نمبر	تفصیلات	ترتیب
21	”ز“ کا تعارف اور ذخیرہ الفاظ۔	23		حصہ ”ا“	1
22	”ژ“ کا تعارف اور ذخیرہ الفاظ۔	24		موسیٰ کی کہانی	2
23	جانوروں کے ناموں کا تعارف۔	25	01	”آ“ کا تعارف اور ذخیرہ الفاظ۔	3
24	سرگرمی جانوروں کے نام اسٹیکر چسپاں کریں۔	26	02	”ا“ کا تعارف اور ذخیرہ الفاظ۔	4
25	”س“ کا تعارف اور ذخیرہ الفاظ۔	27	03	”ب“ کا تعارف اور ذخیرہ الفاظ۔	5
26	”ش“ کا تعارف اور ذخیرہ الفاظ۔	28	04	”پ“ کا تعارف اور ذخیرہ الفاظ۔	6
27	”ص“ کا تعارف اور ذخیرہ الفاظ۔	29	05	”ت“ کا تعارف اور ذخیرہ الفاظ۔	7
28	”ض“ کا تعارف اور ذخیرہ الفاظ۔	30	06	”ٹ“ کا تعارف اور ذخیرہ الفاظ۔	8
29	”ط“ کا تعارف اور ذخیرہ الفاظ۔	31	07	”ث“ کا تعارف اور ذخیرہ الفاظ۔	9
30	”ظ“ کا تعارف اور ذخیرہ الفاظ۔	32	08	پھلوں کے ناموں کا تعارف۔	10
31	پرنڈوں کے ناموں کا تعارف۔	33	09	سرگرمی پھلوں کے نام اسٹیکر چسپاں کریں۔	11
32	سرگرمی پرنڈوں کے نام اسٹیکر چسپاں کریں۔	34	10	”ج“ کا تعارف اور ذخیرہ الفاظ۔	12
33	”ع“ کا تعارف اور ذخیرہ الفاظ۔	35	11	”چ“ کا تعارف اور ذخیرہ الفاظ۔	13
34	”غ“ کا تعارف اور ذخیرہ الفاظ۔	36	12	”ح“ کا تعارف اور ذخیرہ الفاظ۔	14
35	”ف“ کا تعارف اور ذخیرہ الفاظ۔	37	13	”خ“ کا تعارف اور ذخیرہ الفاظ۔	15
36	”ق“ کا تعارف اور ذخیرہ الفاظ۔	38	14	سبزیوں کے ناموں کا تعارف۔	16
37	”ک“ کا تعارف اور ذخیرہ الفاظ۔	39	15	سرگرمی سبزیوں کے نام اسٹیکر چسپاں کریں۔	17
38	”گ“ کا تعارف اور ذخیرہ الفاظ۔	40	16	”د“ کا تعارف اور ذخیرہ الفاظ۔	18
39	رنگوں کے ناموں کا تعارف۔	41	17	”ڈ“ کا تعارف اور ذخیرہ الفاظ۔	19
40	سرگرمی رنگوں کے نام اسٹیکر چسپاں کریں۔	42	18	”ذ“ کا تعارف اور ذخیرہ الفاظ۔	20
41	”ل“ کا تعارف اور ذخیرہ الفاظ۔	43	19	”ر“ کا تعارف اور ذخیرہ الفاظ۔	21
42	”م“ کا تعارف اور ذخیرہ الفاظ۔	44	20	”ڑ“ کا تعارف اور ذخیرہ الفاظ۔	22





## ”میری اُردو کی دنیا“

موسیٰ ہے سوچ میں اُردو کیسے پڑھوں  
میں کون مدد کرے گا میری؟



آئے مل کر حروف سارے  
بے فکر رہو موسیٰ پیارے  
آؤ مل کر چلیں سارے  
سیکھیں ”آ“ سے ”ے“ حروف سارے  
یہ ہے ”میری اُردو کی دنیا“  
مل کر سیکھنے کی دنیا





# حصہ ۱

## حصہ "۱" "میری اردو کی دنیا"

حروف تہجی "آ" سے "ے" پڑھ کر ذخیرہ الفاظ پہچاننے کی صلاحیت، تختہ ترنم بولنے کی صلاحیت ابھاریں، مختلف ذخیرہ الفاظ خوبصورت تصاویر کے ساتھ پڑھنے اور بذریعہ اسٹیکر سرگرمیاں، سوچنے اور سمجھنے کی صلاحیت ابھاریں۔

## مواد حصہ "۱" حروف تہجی "آ" سے "ے" تختہ ترنم ذخیرہ الفاظ کے مطابق اشعار

- "پھلوں" کے نام سرگرمی، اسٹیکر چسپاں کریں۔
- "سبزیوں" کے نام سرگرمی، اسٹیکر چسپاں کریں۔
- "جانوروں" کے نام سرگرمی، اسٹیکر چسپاں کریں۔
- "پرنندوں" کے نام سرگرمی، اسٹیکر چسپاں کریں۔
- "رنگوں" کے نام سرگرمی، اسٹیکر چسپاں کریں۔
- "اعضاء" کے نام سرگرمی، اسٹیکر چسپاں کریں۔





# حروفِ تہجی "ب" کا تعارف



## حروف کی کہانی

بچوں آج موسیٰ "ب" کا مہمان ہے۔



تختہ ترنم سے ذخیرہ الفاظ پر زور دے کر ترنم سے پڑھیں۔


مہارت سننا/بولنا




بیگن



بندر



بطخ



بکری

"ب" سے شروع ہونے والے الفاظ کی ابتدائی آواز پر زور دے کر الفاظ کو ڈھرانے کی مشق کروائیں۔

"ب" آدھی شکل کا تعارف کروائیں۔

بچوں کو بتائیں کہ "ب" سے بکری نہ کہیں بلکہ "ب-بکری" کہیں۔





پھلوں کے ناموں کا تعارف۔



آم



تربوڑ



انار



انگور



خوبانی



سیب



خربوڑہ



کینو



امرود



کیلا

بچوں کو پھلوں کے ناموں کا تعارف کروائیں۔  
پھلوں کی پہچان کروائیں اور ان کے نام زبانی یاد کروائیں۔





# حصہ

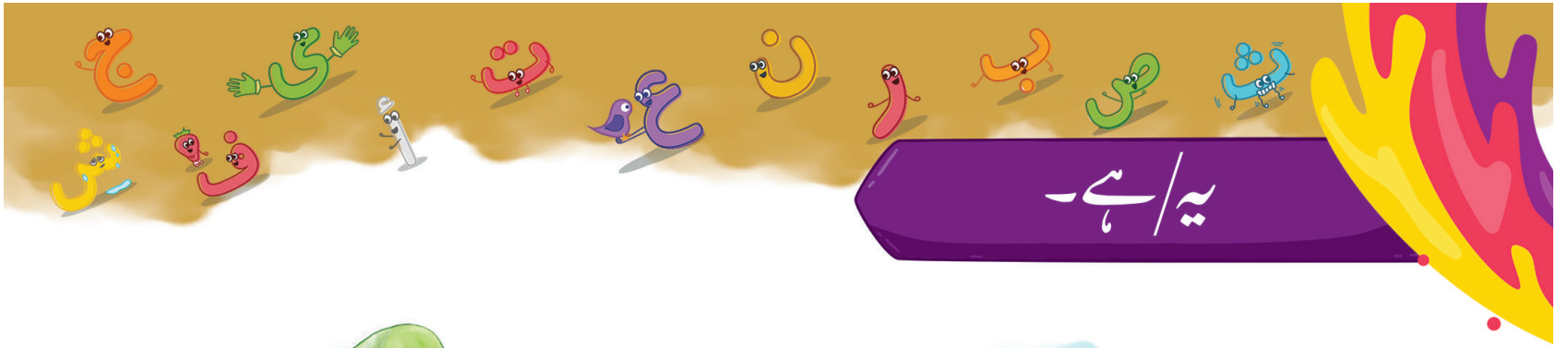
## حصہ ”ب“ ”میری اُردو کی دنیا“

حروف تہجی ”آ“ سے ”ے“ پڑھ کر ذخیرہ الفاظ پہچاننے کی صلاحیت، سننے، بولنے اور پڑھنے کی صلاحیت ابھاریں، مختلف ذخیرہ الفاظ خوبصورت تصاویر کے ساتھ پڑھنے، پہچاننے اور جملوں میں ان کے استعمال کی بذریعہ تصاویر دلچسپی کے ساتھ سوچنے اور سمجھنے کی صلاحیت ابھاریں۔

## مواد حصہ ”ب“

ذخیرہ الفاظ، دو، حرفی اور تین حرفی الفاظ سازی، احساسات، یہا ہے، وہ، میں/ ہوں، ہے/ ہیں، میرا، میری، میرے، شرارتی نو، حروف علت، حروف کا جوڑ مصوتے ”ا“ کے ساتھ، مصوتے ”ا“ کے ساتھ الفاظ سازی، حروف کا جوڑ مصوتے ”و“ کے ساتھ، مصوتے ”و“ کے ساتھ الفاظ سازی، حروف کا جوڑ مصوتے ”ی“ کے ساتھ، مصوتے ”ی“ کے ساتھ الفاظ سازی، حروف کا جوڑ مصوتے ”ے“ کے ساتھ، مصوتے ”ے“ کے ساتھ الفاظ سازی، ”ھ“ کے الفاظ، ”ھ“ کے ساتھ الفاظ سازی بھاری الفاظ، ”آ“ کے الفاظ، ”آ“ کے ساتھ الفاظ سازی تصویری کہانی ”میرا اسکول“، تصویری کہانی ”باغ کی سیر“، گنتی ”ایک سے دس“





بچوں کے بولنے اور پڑھنے کی صلاحیت کو جملے بول کر ابھاریں۔  
جماعت میں موجود چیزوں کے نام پوچھیں۔ یہ کیا ہے؟







● یہ میرے ہیں۔



● یہ میرے ہیں۔



● یہ میرے ہیں۔



● یہ میرے ہیں۔



● یہ میرے ہیں۔



● یہ میرے ہیں۔



لفظ "میرے" بولنے کی صلاحیت اور "میرے" کی پہچان۔ بچوں سے مختلف چیزوں کے بارے میں سوال کریں۔  
جملے بولنے کی مشق کروائیں جیسے یہ میرے ابو ہیں، یہ میرے غبارے ہیں، یہ میرے دوست ہیں،  
یہ میرے یہ جوتے ہیں، یہ میرے کپڑے ہیں، یہ میرے کھلونے ہیں۔





## شرارتی نو (۹) حروف کا تعارف۔



## حروفِ عِلّت (مصوّتے)

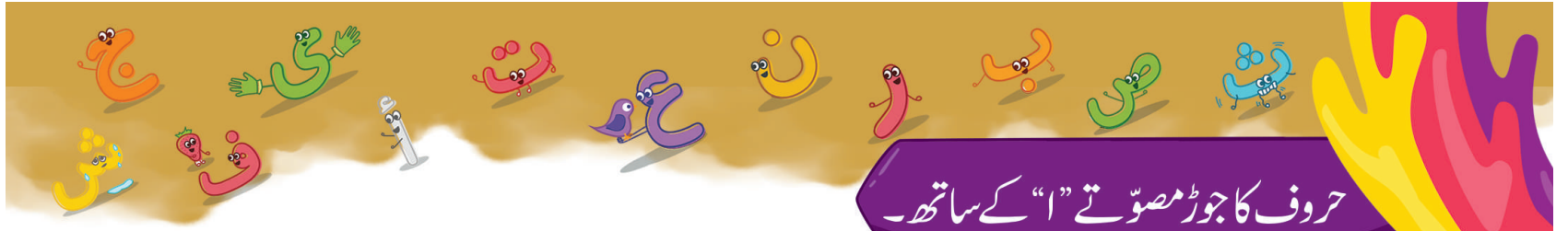


حروفِ عِلّت (Vowels) اُردو زبان میں (Vowels) کو حروفِ عِلّت (مصوّتے) کہا جاتا ہے۔ ان کی تعداد چار ہوتی ہیں اور حروف کو الفاظ بنانے میں انہی مصوّتوں کی مدد لی جاتی ہے اور اکثر جگہ مصوّتوں کے بغیر الفاظ مکمل نہیں ہوتے۔

شرارتی نو (۹) حروف کا تعارف دلچسپ طریقے سے کروائیں اور حروفِ عِلّت (مصوّتے) کی پہچان کروائیں اور واضح کریں ان کی مدد سے الفاظ بنتے ہیں۔







حروف کا جوڑ مِصوَّتے "ا" کے ساتھ۔

ع ا عا	ذ ا ذا	ب ا با
غ ا غا	ر ا را	پ ا پا
ف ا فا	ڑ ا ڑا	ت ا تا
ق ا قا	ز ا زا	ٹ ا طا
ک ا کا	ژ ا ژا	ث ا ثا
گ ا گا	س ا سا	ج ا جا
ل ا لا	ش ا شا	چ ا چا
م ا ما	ص ا صا	ح ا حا
ن ا نا	ض ا ضا	خ ا خا
و ا وا	ط ا طا	د ا دا
ہ ا ہا	ظ ا ظا	ڈ ا ڈا
	ی ا یا	

مِصوَّتے "ا" کے ساتھ الفاظ سازی، الفاظ کو بچوں کے ساتھ پڑھائیں۔



مصوّتے "ا" کے ساتھ الفاظ سازی۔

جالا



تالا



کالا



باجا



دادا



تارا



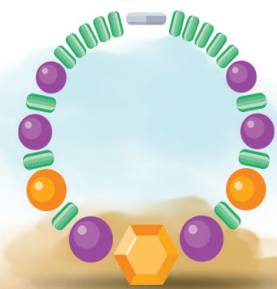
کاٹا



راجا



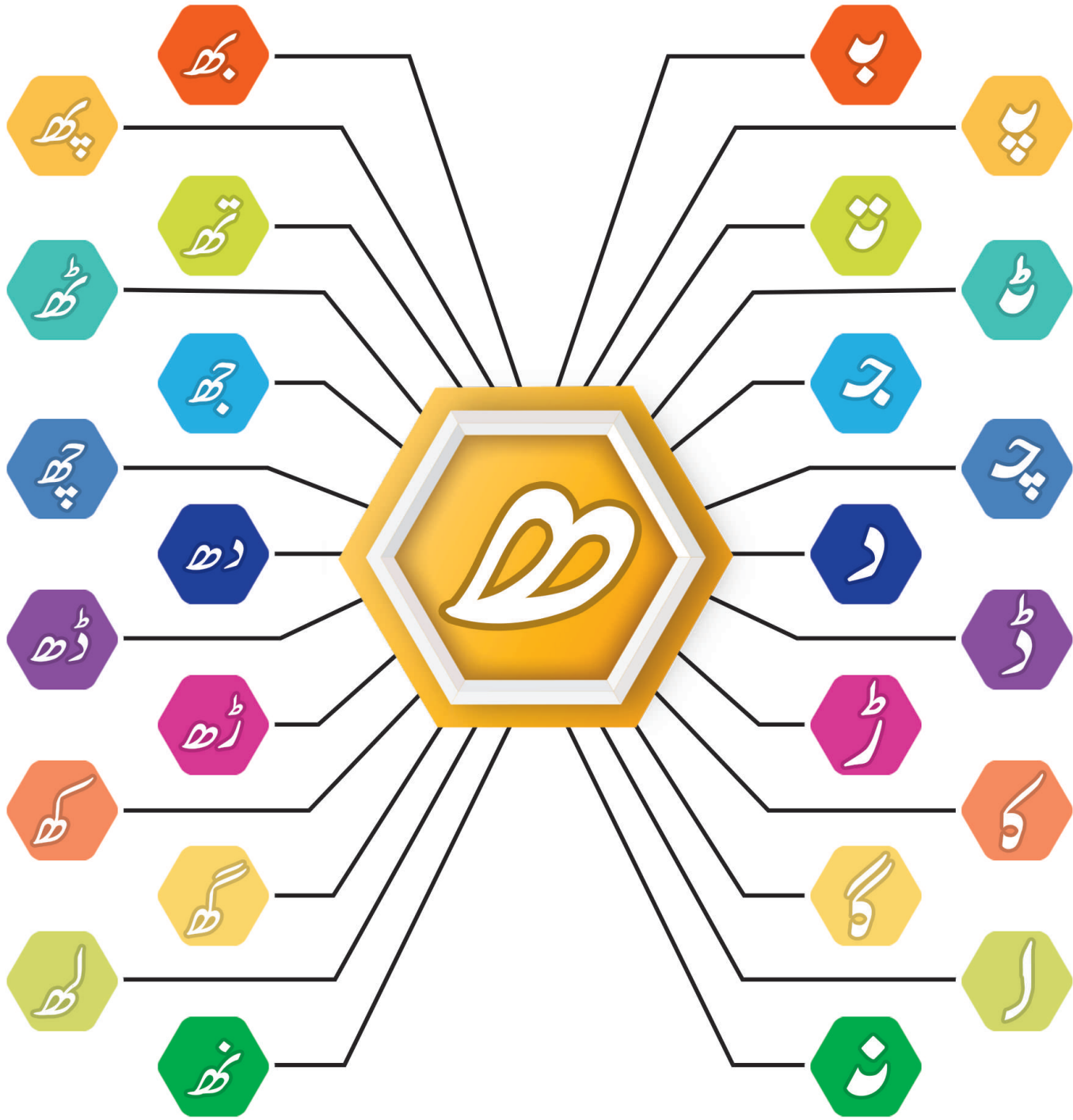
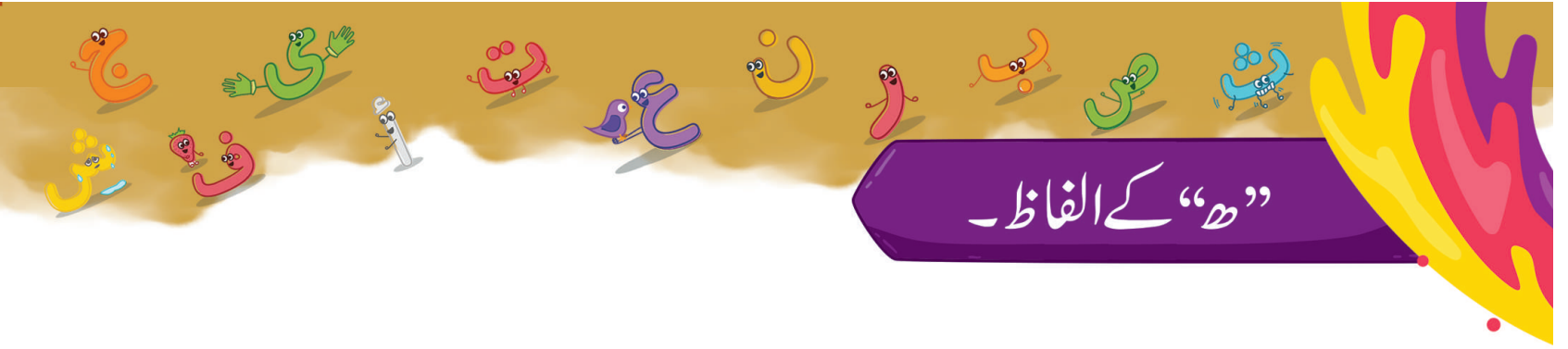
مالا



مصوّتے "ا" کے ساتھ الفاظ سازی۔ الفاظ کو ہجوں کے ساتھ واضح پڑھائیں۔







”ہ“ سے شروع ہونے والے الفاظ کو واضح کر کے جہوں سے پڑھائیں۔





بوجھو تو جانیں؟ (پہیلیاں)

۱ دن کو روشنی کہاں سے ملتی ہے؟



۲ ہمیں خوشبو کیسے محسوس ہوتی ہے؟













۳ مرغی سے ہمیں کیا ملتا ہے؟



بچوں کو پہیلی کے بارے میں بتائیں اور پہیلی بوجھنے کا شوق پیدا کریں اور ان سے دی گئی پہیلیاں اور کچھ نئی پہیلیاں بھی بوجھیں۔



## گنتی۔ (ایک سے دس)

<p>۵</p> <p>پانچ</p> 	<p>۴</p> <p>چار</p> 	<p>۳</p> <p>تین</p> 	<p>۲</p> <p>دو</p> 	<p>۱</p> <p>ایک</p> 
<p>۱۰</p> <p>دس</p> 	<p>۹</p> <p>نو</p> 	<p>۸</p> <p>آٹھ</p> 	<p>۷</p> <p>سات</p> 	<p>۶</p> <p>چھ</p> 

گنتی گننے اور بولنے کی صلاحیت کو ابھارنا۔  
 بچوں کو صرف پہچان کروائیں کہ اردو میں گنتی کیسے اعداد اور الفاظ میں ہوتی ہے۔ لکھنے کی مشق نہیں کروائیں۔  
 تصاویر سے گن کر ایک، دو، تین۔۔۔ پڑھائیں۔

