

NEXT G Series

ظہور پیری قاعدہ
"۳"
تیسرا قدم

پری پرائمری ۲/۲ سے ۵/۲ سال تک

میری

اردو

کی دنیا



حصہ

حصہ "الف" بنیادی تعارف

پاکستان کی شناختی علامات، پاکستان نقشہ پر چم صوبے
جشن یوم آزادی تعارف، حروف کی بناوٹ، حروف تہجی
حروف کی آدھی اشکال، شرارتی ۹ حروف، کشتی والے حروف،
موٹے حروف تعارف مصوٹے / متفرق حروف تعارف
دو حرفی الفاظ سازی حرف "ب" اور "ن"
دو حرفی الفاظ سازی حرف "س" اور "ل"

دو حرفی الفاظ سازی حرف "م" اور "ر"، دُعا،
یہ اور وہ تعارف اور استعمال
مصوٹے "ا" کے ساتھ حرف کا جوڑ،
مصوٹے "ا" کے ساتھ الفاظ سازی
مددگار الفاظ، تصویری پڑھائی بلند خوانی،
مختلف حروف کی پہچان اور پڑھائی
اسم مختلف چیزوں کے نام،
رنگوں کے نام بنیادی ثانوی اور ثالثی،
ہے اور ہیں کا تعارف اور استعمال،
گنتی اسے ۱۰ ہندسے اور الفاظ


جشن یوم آزادی

ہم سب مل کر سیکھیں گے

ہماری قومی زبان اردو ہے

جشن آزادی میں
بہت مزہ آتا ہے

آج کتنا مزہ آیا؟



پتوں کو صوبوں کے نام یاد کروائیں۔ اور ان کی پہچان تصاویر کی مدد سے کروائیں۔
پتوں کو صوبوں کی اہم عمارات کے بارے میں بتائیں۔



حروف کی بناوٹ

دائیں سے بائیں کشتی بنائیں، نیچے ایک نقطہ لگائیں۔



دائیں سے بائیں کشتی بنائیں، نیچے تین نقطے لگائیں۔



دائیں سے بائیں کشتی بنائیں، اندر دو نقطے لگائیں۔



دائیں سے بائیں کشتی بنائیں، اور ٹوپی پہنائیں۔



دائیں سے بائیں کشتی بنائیں، اندر تین نقطے لگائیں۔



بائیں سے دائیں ایک لائن بنائیں، پھر ایک موٹا پیٹ بنائیں اور اندر ایک نقطہ لگائیں۔



بائیں سے دائیں ایک لائن بنائیں، پھر ایک موٹا پیٹ بنائیں اور اندر تین نقطے لگائیں۔



بائیں سے دائیں ایک لائن بنائیں، پھر ایک موٹا پیٹ بنائیں۔



بائیں سے دائیں ایک لائن بنائیں، پھر ایک موٹا پیٹ بنائیں اور اوپر ایک نقطہ لگائیں۔



اوپر سے نیچے گول گھمائیں۔



شہرارتی نو (۹) حروف۔



کشتی والے حروف۔



موٹے پیٹ والے حروف۔



بچوں کو شہرارتی نو (۹) حروف بتائیں۔ ان کی آدھی اشکال نہیں ہوتی یہ خود کسی سے نہیں ملے مگر دوسرے حروف ان سے مل سکتے ہیں۔ کشتی والے حروف اور موٹے پیٹ والے حروف کی پہچان کروائیں۔





دُعا

یا رب یہ دعا ہے۔
 تُو یہ تو خدا ہے۔
 یگی ہمیں عطا کر۔
 علم ہم کو عطا کر۔
 یا رب یہ دعا ہے۔
 تُو یہ تو خدا ہے۔

بچوں کو دعا کی اہمیت بتائیں اور سمجھائیں ہر کام شروع کرتے وقت دعا مانگیں۔





وہ

یہ



وہ



یہ



وہ



یہ



وہ



یہ




وہ



یہ



وہ



یہ

بچوں کو الفاظ بنانے کے لیے حروف کا استعمال بتائیں۔
دو حرفی الفاظ ججے واضح کر کے پڑھائیں۔





چیزوں کے نام (اسم)

نام:




چیز:



جگہ:



جانور:



مختلف چیزوں کے نام ہوتے ہیں جن کی وجہ سے ہم ان کو پہچانتے ہیں۔ اردو میں ہم ان کو اسم کہتے ہیں۔
بچوں کو تصاویر دکھائیں اور چیزوں کے نام پڑھائیں۔






رنگوں کے نام۔

بنیادی رنگ۔



لال، پیلا اور نیلا پینٹ لیں۔

سرگرمی:



بچوں کو رنگوں کے نام اور ان کی تین اقسام بتائیں۔ سرگرمی کے ذریعے رنگ ملائیں اور ثانوی رنگوں کے نام یاد کروائیں۔ مثلاً ٹی رنگ بھی مختلف رنگوں کو ملا کر بنتے ہیں۔





واحد / جمع

جمع


واحد



تارے




تارا




انڈے



انڈا



باجے



باجا



چوزے



چوزہ



جالے



جالا



تالے



تالا




بچوں کو واحد اور جمع کا فرق بتانیں۔ واحد ایک چیز کے لیے استعمال ہوتا ہے اور جمع ایک سے زیادہ چیزوں کے لیے استعمال ہوتا ہے۔



پھلوں اور سبزیوں کے نام

سبزیوں کے نام

پھلوں کے نام



۱ آلو



۱ آم



۲ گاجر




۲ کیلا



۳ مٹر



۳ انگور



۴ مرچ



۴ سیب



۵ مولی



۵ تربوز



۶ گوبھی



۶ انار


بچوں کو پھلوں اور سبزیوں کے نام پڑھائیں۔ فلیش کارڈ کی مدد سے بچوں سے پھل اور سبزیوں کے بارے میں سوال کریں۔ ہر بچہ اپنی پسندیدہ سبزی اور پھل کا نام بتائیں۔

ہدایات
برائے اساتذہ





میری



بچوں کو لفظ "میری" کی پہچان کروائیں۔ یہ لفظ اپنی چیز کے لئے استعمال ہوتا ہے۔
جملے پڑھائیں۔ مزید جملے بنانے کی حوصلہ افزائی کریں۔





سال کے ہیں موسم چار سردی گرمی خزاں بہار

گرمی

سردی




بہار

خرزاں

نظم پڑھا کر موسموں کے نام پڑھیں۔ مختلف موسم اور ان کے بارے میں سچوں سے پوچھیں۔
بچوں کا پسندیدہ موسم کون سا ہے اس کے بارے میں سوال کریں۔





سواریاں

زمینی سواریاں



ہوائی سواریاں



(بحری) پانی کی سواریاں



ہم سفر کرنے کے لیے مختلف سواریاں استعمال کرتے ہیں۔ سواریاں تین مختلف اقسام کی ہوتی ہیں۔
 • زمینی • ہوائی • بحری
 بچوں کو ان کے نام اور استعمال کے بارے میں بتائیں۔



تصویری تفہیم (باغ)

- ۱ باغ میں کون ہے؟
- ۲ باغ میں کتنے درخت ہیں؟
- ۳ باغ میں کتنے جھولے ہیں؟
- ۴ باغ میں کتنی بطخ ہیں؟

باغ کی تصویر دیکھ کر بچوں سے سوال کریں کہ باغ میں کیا کیا ہے؟

ہدایات
برائے اساتذہ